



UNIVERSIDAD TECNOLÓGICA DE LA ZONA METROPOLITANA DEL VALLE DE MEXICO, HIDALGO

ESTADO DE HIDALGO

Estado Analítico de Ingresos Presupuestales

Al 31/dic./2020

Usu: supervisor
Rep: rptEstadoPresupuestoIngresos

Fecha y hora de Impresión | 27/ene./2021
11:58 a. m.

Fuente de Ingresos	Ley de Ingresos Estimada	Ampliaciones / (Reducciones)	Ley de Ingresos Modificada	Ingresos Devengados	Ingresos Recaudados	Devengado Por Recaudar	Avance de Recaudación (Recaudación / Estimación)
73 INGRESOS POR VENTA DE BIENES Y PRESTACIÓN DE SEI	\$3,140,776.00	-\$303,335.00	\$2,837,441.00	\$2,837,441.00	\$2,837,441.00	\$0.00	100.00 %
INSCRIPCIONES	\$432,518.00	-\$16,589.80	\$415,928.20	\$415,928.20	\$415,928.20	\$0.00	100.00 %
REINSCRIPCION CUATRIMESTRAL	\$1,714,706.00	\$51,567.64	\$1,766,273.64	\$1,766,273.64	\$1,766,273.64	\$0.00	100.00 %
EXAMEN DE INGRESO A LA EDUCACION SUPERIOR	\$101,063.00	-\$27,286.85	\$73,776.15	\$73,776.15	\$73,776.15	\$0.00	100.00 %
EXAMEN DE DIAGNOSTICO DEL NIVEL DE IDIOMA	\$4,095.00	-\$2,399.00	\$1,696.00	\$1,696.00	\$1,696.00	\$0.00	100.00 %
EXAMEN DE CERTIFICACION DE LENGUA EXTRANJERA	\$393,455.00	-\$332,379.50	\$61,075.50	\$61,075.50	\$61,075.50	\$0.00	100.00 %
CONSTANCIA ESCOLAR	\$6,950.00	-\$1,323.00	\$5,627.00	\$5,627.00	\$5,627.00	\$0.00	100.00 %
CERTIFICADO DE ESTUDIOS	\$5,130.00	\$20,631.00	\$25,761.00	\$25,761.00	\$25,761.00	\$0.00	100.00 %
HISTORIAL ACADEMICO	\$5,195.00	-\$4,176.00	\$1,019.00	\$1,019.00	\$1,019.00	\$0.00	100.00 %
CREDENCIAL DE IDENTIFICACION ESCOLAR	\$31,018.00	\$8,801.00	\$39,819.00	\$39,819.00	\$39,819.00	\$0.00	100.00 %
REPOSICION DE CREDENCIAL	\$1,344.00	-\$473.00	\$871.00	\$871.00	\$871.00	\$0.00	100.00 %
TRAMITE DE TITULACION	\$74,448.00	\$19,386.50	\$93,834.50	\$93,834.50	\$93,834.50	\$0.00	100.00 %
PROTOCOLO DE TITULACION	\$25,126.00	\$6,566.00	\$31,692.00	\$31,692.00	\$31,692.00	\$0.00	100.00 %
DERECHO DE VALIDACION ELECTRONICA DE TITULO P	\$7,863.00	\$2,055.00	\$9,918.00	\$9,918.00	\$9,918.00	\$0.00	100.00 %
ESPEDICION DE REGISTRO ESTATAL	\$31,451.00	\$8,221.00	\$39,672.00	\$39,672.00	\$39,672.00	\$0.00	100.00 %
CURSO DE LENGUA EXTRANJERA AL PUBLICO EN GEN	\$127,305.00	-\$19,437.98	\$107,867.02	\$107,867.02	\$107,867.02	\$0.00	100.00 %
CURSO DE LENGUA EXTRANJERA AL PERSONAL	\$34,897.00	-\$34,897.00	\$0.00	\$0.00	\$0.00	\$0.00	0.00 %
SERVICIO DE EDUCACION CONTINUA	\$12,408.00	-\$12,408.00	\$0.00	\$0.00	\$0.00	\$0.00	0.00 %
ESTUDIO Y CONSULTORIA TIPO I POR HORA	\$8,272.00	\$4,088.00	\$12,360.00	\$12,360.00	\$12,360.00	\$0.00	100.00 %
ESTUDIO Y CONSULTORIA TIPO II POR HORA	\$2,068.00	-\$2,068.00	\$0.00	\$0.00	\$0.00	\$0.00	0.00 %
ESTUDIO Y CONSULTORIA TIPO IV POR HORA	\$1,758.00	-\$1,758.00	\$0.00	\$0.00	\$0.00	\$0.00	0.00 %
SEGURO ESTUDIANTIL CONTRA ACCIDENTES	\$103,400.00	\$28,446.00	\$131,846.00	\$131,846.00	\$131,846.00	\$0.00	100.00 %
DICTAMEN POR EQUIVALENCIAS	\$517.00	-\$517.00	\$0.00	\$0.00	\$0.00	\$0.00	0.00 %
CUOTA POR DEVOLUCION EXTEMPORANEA DE ACERVI	\$10.00	-\$10.00	\$0.00	\$0.00	\$0.00	\$0.00	0.00 %
CUOTA MENSUAL POR PAGO EXTEMPORANEO POR IN	\$6,231.00	-\$6,069.00	\$262.00	\$262.00	\$262.00	\$0.00	100.00 %
APORTACION MENSUAL POR SERVICIO DE CAFETERIA	\$0.00	\$11,158.00	\$11,158.00	\$11,158.00	\$11,158.00	\$0.00	100.00 %
APORTACION MENSUAL DE MAQUINAS DESPACHADOR	\$9,548.00	-\$4,829.01	\$4,718.99	\$4,718.99	\$4,718.99	\$0.00	100.00 %
EXAMEN EXTRAORDINARIO	\$0.00	\$2,266.00	\$2,266.00	\$2,266.00	\$2,266.00	\$0.00	100.00 %
91 TRANSFERENCIAS Y ASIGNACIONES	\$22,694,832.00	\$3,358,221.16	\$26,053,053.16	\$26,053,053.16	\$25,346,733.16	\$706,320.00	97.28 %
SUBSIDIO ESTATAL	\$11,347,416.00	\$1,902,925.15	\$13,250,341.15	\$13,250,341.15	\$12,897,181.15	\$353,160.00	97.33 %
SUBSIDIO ESTATAL PARA ORGANISMO DESCENTRALI	\$11,347,416.00	\$1,559,501.35	\$12,906,917.35	\$12,906,917.35	\$12,553,757.35	\$353,160.00	97.26 %
TRANSFERENCIA ESTATAL OTORGADA PARA EL PAG	\$0.00	\$343,423.80	\$343,423.80	\$343,423.80	\$343,423.80	\$0.00	100.00 %
SUBSIDIO FEDERAL	\$11,347,416.00	\$1,455,296.01	\$12,802,712.01	\$12,802,712.01	\$12,449,552.01	\$353,160.00	97.24 %



UNIVERSIDAD TECNOLÓGICA DE LA ZONA METROPOLITANA DEL VALLE DE MEXICO, HIDALGO
ESTADO DE HIDALGO

Estado Analítico de Ingresos Presupuestales

Al 31/dic./2020

Usu: supervisor
Rep: rptEstadoPresupuestoIngresos

Fecha y hora de Impresión | 27/ene./2021
11:58 a. m.

Fuente de Ingresos	Ley de Ingresos Estimada	Ampliaciones / (Reducciones)	Ley de Ingresos Modificada	Ingresos Devengados	Ingresos Recaudados	Devengado Por Recaudar	Avance de Recaudación (Recaudación / Estimación)
SUBSIDIO FEDERAL POR ASIGNACION DE RECURSOS	\$11,347,416.00	\$166,866.00	\$11,514,282.00	\$11,514,282.00	\$11,161,122.00	\$353,160.00	96.93 %
TRANSFERENCIA FEDERAL PARA EL PROGRAMA DE F	\$0.00	\$137,670.01	\$137,670.01	\$137,670.01	\$137,670.01	\$0.00	100.00 %
TRANSFERENCIA FEDERAL PARA EL PROGRAMA PAR	\$0.00	\$260,000.00	\$260,000.00	\$260,000.00	\$260,000.00	\$0.00	100.00 %
TRANSFERENCIA FEDERAL PARA EL PROGRAMA DE F	\$0.00	\$890,760.00	\$890,760.00	\$890,760.00	\$890,760.00	\$0.00	100.00 %
Total	\$25,835,608.00	\$3,054,886.16	\$28,890,494.16	\$28,890,494.16	\$28,184,174.16	\$706,320.00	100.00 %


L.C. CELIA GÓMEZ SERRANO
ENCARGADA DE LA DIRECCIÓN DE ADMINISTRACIÓN Y FINANZAS


MTRO. JOSÉ J. CORTÉS SKEWES
RECTOR

Estado Analítico del Ejercicio del Presupuesto de Egresos

Clasificación Administrativa - Sector Paraestatal

| Del 01/ene./2020 Al 31/dic./2020


Usu: supervisor

Rep: rptEstadoPresupuestoEgresos_UA3_GB_SC


Fecha y 27/ene./2021

hora de Impresión 06:17 p. m.

Concepto	Egresos					
	Aprobado	Ampliaciones / (Reducciones)	Modificado	Devengado	Pagado	Subejercicio
	1	2	3=(1+2)	4	5	6 = (3 - 4)
TOTAL DEL GASTO	\$25,835,608.00	\$3,054,886.16	\$28,890,494.16	\$28,402,146.45	\$27,297,686.68	\$488,347.71
ENTIDADES PARAESTATALES Y FIDEICOMISOS NO EMPRESARIALES Y NO FINANCIEROS	\$0.00	\$0.00	\$0.00	\$0.00	\$0.00	\$0.00
INSTITUCIONES PÚBLICAS DE LA SEGURIDAD SOCIAL	\$0.00	\$0.00	\$0.00	\$0.00	\$0.00	\$0.00
ENTIDADES PARAESTATALES EMPRESARIALES NO FINANCIERAS CON PARTICIPACION ESTATAL MAYORITARIA	\$25,835,608.00	\$3,054,886.16	\$28,890,494.16	\$28,402,146.45	\$27,297,686.68	\$488,347.71
FIDEICOMISOS EMPRESARIALES NO FINANCIEROS CON PARTICIPACIÓN ESTATAL MAYORITARIA	\$0.00	\$0.00	\$0.00	\$0.00	\$0.00	\$0.00
ENTIDADES PARAESTATALES EMPRESARIALES FINANCIERAS MONETARIAS CON PARTICIPACION ESTATAL MAYORITARIA	\$0.00	\$0.00	\$0.00	\$0.00	\$0.00	\$0.00
ENTIDADES PARAESTATALES EMPRESARIALES FINANCIERAS NO MONETARIAS CON PARTICIPACION ESTATAL MAYORITARIA	\$0.00	\$0.00	\$0.00	\$0.00	\$0.00	\$0.00
FIDEICOMISOS FINANCIEROS PUBLICOS CON PARTICIPACION ESTATAL MAYORITARIA	\$0.00	\$0.00	\$0.00	\$0.00	\$0.00	\$0.00



 L.C. CELIA GOMEZ SERRANO
 ENCARGADA DE LA DIRECCIÓN DE ADMINISTRACIÓN Y FINANZAS



 MTRO. JOSÉ J. CORTES SKEWES
 RECTOR



UNIVERSIDAD TECNOLÓGICA DE LA ZONA METROPOLITANA DEL VALLE DE MÉXICO, HIDALGO

ESTADO DE HIDALGO

Estado Analítico del Ejercicio del Presupuesto por Capítulo del Gasto Del 01/ene./2020 Al 31/dic./2020

Fecha y | 27/ene./2021

Usr: supervisor

hora de Impresión | 11:56 a. m.

Rep: rptEstadoAnalíticoPresupuestoEgresos

Ejercicio del Presupuesto	Egresos Aprobado	Ampliaciones / (Reducciones)	Egresos Modificado	Egresos Comprometido	Egresos Devengado	Egresos Ejercido	Pagado	Subejercicio
100000 SERVICIOS PERSONALES	\$23,676,506.00	-\$114,725.18	\$23,561,780.82	\$23,249,224.50	\$23,249,224.50	\$23,249,224.50	\$22,351,717.05	\$312,556.32
110000 Remuneraciones al personal de carácter permar	\$18,696,330.00	-\$1,408,693.38	\$17,287,636.62	\$17,258,349.30	\$17,258,349.30	\$17,258,349.30	\$16,769,724.90	\$29,287.32
113000 Sueldos base al personal permanente	\$18,696,330.00	-\$1,408,693.38	\$17,287,636.62	\$17,258,349.30	\$17,258,349.30	\$17,258,349.30	\$16,769,724.90	\$29,287.32
113001 Sueldos	\$18,696,330.00	-\$1,408,693.38	\$17,287,636.62	\$17,258,349.30	\$17,258,349.30	\$17,258,349.30	\$16,769,724.90	\$29,287.32
130000 Remuneraciones adicionales y especiales	\$3,872,296.00	\$477,951.82	\$4,350,247.82	\$4,334,118.54	\$4,334,118.54	\$4,334,118.54	\$4,230,592.49	\$16,129.28
132000 Primas de vacaciones, dominical y gratificación de	\$3,872,296.00	\$477,951.82	\$4,350,247.82	\$4,334,118.54	\$4,334,118.54	\$4,334,118.54	\$4,230,592.49	\$16,129.28
132001 Prima de Vacaciones y Dominical	\$927,244.00	\$199,178.63	\$1,126,422.63	\$1,119,705.99	\$1,119,705.99	\$1,119,705.99	\$1,105,419.27	\$6,716.64
132002 Gratificación Anual	\$2,945,052.00	\$278,773.19	\$3,223,825.19	\$3,214,412.55	\$3,214,412.55	\$3,214,412.55	\$3,125,173.22	\$9,412.64
140000 Seguridad Social	\$0.00	\$696,317.67	\$696,317.67	\$429,178.00	\$429,178.00	\$429,178.00	\$123,821.00	\$267,139.67
141000 Aportaciones de seguridad social	\$0.00	\$257,936.52	\$257,936.52	\$252,581.00	\$252,581.00	\$252,581.00	\$123,821.00	\$5,355.52
141002 Aportaciones al IMSS	\$0.00	\$257,936.52	\$257,936.52	\$252,581.00	\$252,581.00	\$252,581.00	\$123,821.00	\$5,355.52
142000 Aportaciones a fondos de vivienda	\$0.00	\$261,784.15	\$261,784.15	\$0.00	\$0.00	\$0.00	\$0.00	\$261,784.15
142002 Aportaciones a la INFONAVIT	\$0.00	\$261,784.15	\$261,784.15	\$0.00	\$0.00	\$0.00	\$0.00	\$261,784.15
143000 Aportaciones al sistema para el retiro	\$0.00	\$176,597.00	\$176,597.00	\$176,597.00	\$176,597.00	\$176,597.00	\$0.00	\$0.00
143001 Aportaciones al S.A.R.	\$0.00	\$176,597.00	\$176,597.00	\$176,597.00	\$176,597.00	\$176,597.00	\$0.00	\$0.00
150000 Otras prestaciones sociales y económicas	\$1,107,880.00	\$119,698.71	\$1,227,578.71	\$1,227,578.66	\$1,227,578.66	\$1,227,578.66	\$1,227,578.66	\$0.05
154000 Prestaciones contractuales	\$802,442.00	\$91,461.79	\$893,903.79	\$893,903.79	\$893,903.79	\$893,903.79	\$893,903.79	\$0.00
154001 Prestaciones establecidas por condiciones genera	\$802,442.00	\$91,461.79	\$893,903.79	\$893,903.79	\$893,903.79	\$893,903.79	\$893,903.79	\$0.00
159000 Otras prestaciones sociales y económicas	\$305,438.00	\$28,236.92	\$333,674.92	\$333,674.87	\$333,674.87	\$333,674.87	\$333,674.87	\$0.05
159002 Otras Prestaciones	\$305,438.00	\$28,236.92	\$333,674.92	\$333,674.87	\$333,674.87	\$333,674.87	\$333,674.87	\$0.05
200000 MATERIALES Y SUMINISTROS	\$230,000.00	\$812,435.49	\$1,042,435.49	\$1,038,213.02	\$1,038,213.02	\$1,038,213.02	\$978,539.12	\$4,222.47
210000 Materiales de administración, emisión de docum	\$0.00	\$606,072.88	\$606,072.88	\$606,060.26	\$606,060.26	\$606,060.26	\$576,386.36	\$12.62
211000 Materiales, útiles y equipos menores de oficina	\$0.00	\$135,075.17	\$135,075.17	\$135,075.17	\$135,075.17	\$135,075.17	\$105,401.27	\$0.00
211001 Material de Oficina	\$0.00	\$86,079.17	\$86,079.17	\$86,079.17	\$86,079.17	\$86,079.17	\$86,079.17	\$0.00
211002 Gastos de Oficina	\$0.00	\$48,996.00	\$48,996.00	\$48,996.00	\$48,996.00	\$48,996.00	\$19,322.10	\$0.00
214000 Materiales, útiles y equipos menores de tecnología	\$0.00	\$87,094.53	\$87,094.53	\$87,090.32	\$87,090.32	\$87,090.32	\$87,090.32	\$4.21
214001 Material para Bienes Informáticos	\$0.00	\$87,094.53	\$87,094.53	\$87,090.32	\$87,090.32	\$87,090.32	\$87,090.32	\$4.21
216000 Material de limpieza	\$0.00	\$36,028.72	\$36,028.72	\$36,028.72	\$36,028.72	\$36,028.72	\$36,028.72	\$0.00
216001 Material de Limpieza	\$0.00	\$36,028.72	\$36,028.72	\$36,028.72	\$36,028.72	\$36,028.72	\$36,028.72	\$0.00
217000 Materiales y útiles de enseñanza	\$0.00	\$347,874.46	\$347,874.46	\$347,866.05	\$347,866.05	\$347,866.05	\$347,866.05	\$8.41
217001 Material Didáctico	\$0.00	\$347,874.46	\$347,874.46	\$347,866.05	\$347,866.05	\$347,866.05	\$347,866.05	\$8.41
220000 Alimentos y utensilios	\$90,000.00	\$38,483.60	\$128,483.60	\$128,483.60	\$128,483.60	\$128,483.60	\$128,483.60	\$0.00
221000 Productos alimenticios para personas	\$90,000.00	\$38,483.60	\$128,483.60	\$128,483.60	\$128,483.60	\$128,483.60	\$128,483.60	\$0.00
221001 Alimentación de Personas	\$90,000.00	\$38,483.60	\$128,483.60	\$128,483.60	\$128,483.60	\$128,483.60	\$128,483.60	\$0.00



UNIVERSIDAD TECNOLÓGICA DE LA ZONA METROPOLITANA DEL VALLE DE MÉXICO, HIDALGO

ESTADO DE HIDALGO

Estado Analítico del Ejercicio del Presupuesto por Capítulo del Gasto Del 01/ene./2020 Al 31/dic./2020

Fecha y | 27/ene./2021

Usr: supervisor

hora de Impresión | 11:56 a. m.

Rep: rptEstadoAnalíticoPresupuestoEgresos

Ejercicio del Presupuesto	Egresos Aprobado	Ampliaciones / (Reducciones)	Egresos Modificado	Egresos Comprometido	Egresos Devengado	Egresos Ejercido	Pagado	Subejercicio
240000	Materiales y artículos de construcción y de repa	\$40,000.00	\$36,066.52	\$76,066.52	\$76,066.52	\$76,066.52	\$46,066.52	\$0.00
241000	Productos minerales no metálicos	\$0.00	\$17,517.17	\$17,517.17	\$17,517.17	\$17,517.17	\$17,517.17	\$0.00
241001	Productos minerales no metálicos	\$0.00	\$17,517.17	\$17,517.17	\$17,517.17	\$17,517.17	\$17,517.17	\$0.00
245000	Vidrio y productos de vidrio	\$0.00	\$9,556.96	\$9,556.96	\$9,556.96	\$9,556.96	\$9,556.96	\$0.00
245001	Vidrio y productos de vidrio	\$0.00	\$9,556.96	\$9,556.96	\$9,556.96	\$9,556.96	\$9,556.96	\$0.00
246000	Material eléctrico y electrónico	\$40,000.00	\$8,992.39	\$48,992.39	\$48,992.39	\$48,992.39	\$18,992.39	\$0.00
246001	Material Eléctrico	\$0.00	\$18,507.51	\$18,507.51	\$18,507.51	\$18,507.51	\$18,507.51	\$0.00
246002	Material Electrónico	\$40,000.00	-\$9,515.12	\$30,484.88	\$30,484.88	\$30,484.88	\$484.88	\$0.00
250000	Productos químicos, farmacéuticos y de laborat	\$100,000.00	-\$48,700.66	\$51,299.34	\$51,298.44	\$51,298.44	\$51,298.44	\$0.90
251000	Productos químicos básicos	\$40,000.00	-\$10,820.78	\$29,179.22	\$29,178.32	\$29,178.32	\$29,178.32	\$0.90
251001	Sustancias Químicas	\$40,000.00	-\$10,820.78	\$29,179.22	\$29,178.32	\$29,178.32	\$29,178.32	\$0.90
255000	Materiales, accesorios y suministros de laboratorio	\$60,000.00	-\$53,961.08	\$6,038.92	\$6,038.92	\$6,038.92	\$6,038.92	\$0.00
255001	Materiales y Suministros de Laboratorio	\$60,000.00	-\$53,961.08	\$6,038.92	\$6,038.92	\$6,038.92	\$6,038.92	\$0.00
259000	Otros productos químicos	\$0.00	\$16,081.20	\$16,081.20	\$16,081.20	\$16,081.20	\$16,081.20	\$0.00
259001	Otros productos químicos	\$0.00	\$16,081.20	\$16,081.20	\$16,081.20	\$16,081.20	\$16,081.20	\$0.00
260000	Combustibles, lubricantes y aditivos	\$0.00	\$70,590.45	\$70,590.45	\$70,556.45	\$70,556.45	\$70,556.45	\$34.00
261000	Combustibles, lubricantes y aditivos	\$0.00	\$70,590.45	\$70,590.45	\$70,556.45	\$70,556.45	\$70,556.45	\$34.00
261001	Combustibles y Lubricantes vehículos y equipos te	\$0.00	\$70,590.45	\$70,590.45	\$70,556.45	\$70,556.45	\$70,556.45	\$34.00
270000	Vestuario, blancos, prendas de protección y arti	\$0.00	\$87,294.73	\$87,294.73	\$87,294.73	\$87,294.73	\$87,294.73	\$0.00
273000	Artículos deportivos	\$0.00	\$45,717.76	\$45,717.76	\$45,717.76	\$45,717.76	\$45,717.76	\$0.00
273001	Artículos Deportivos	\$0.00	\$45,717.76	\$45,717.76	\$45,717.76	\$45,717.76	\$45,717.76	\$0.00
274000	Productos textiles	\$0.00	\$29,473.65	\$29,473.65	\$29,473.65	\$29,473.65	\$29,473.65	\$0.00
274001	Productos textiles	\$0.00	\$29,473.65	\$29,473.65	\$29,473.65	\$29,473.65	\$29,473.65	\$0.00
275000	Blancos y otros productos textiles, excepto prenda	\$0.00	\$12,103.32	\$12,103.32	\$12,103.32	\$12,103.32	\$12,103.32	\$0.00
275001	Blancos y otros productos textiles, excepto prenda	\$0.00	\$12,103.32	\$12,103.32	\$12,103.32	\$12,103.32	\$12,103.32	\$0.00
290000	Herramientas, refacciones y accesorios menore:	\$0.00	\$22,627.97	\$22,627.97	\$18,453.02	\$18,453.02	\$18,453.02	\$4,174.95
291000	Herramientas menores	\$0.00	\$19,040.25	\$19,040.25	\$14,865.30	\$14,865.30	\$14,865.30	\$4,174.95
291001	Herramientas Menores	\$0.00	\$19,040.25	\$19,040.25	\$14,865.30	\$14,865.30	\$14,865.30	\$4,174.95
292000	Refacciones y accesorios menores de edificios	\$0.00	\$3,587.72	\$3,587.72	\$3,587.72	\$3,587.72	\$3,587.72	\$0.00
292001	Refacciones y accesorios menores de edificios	\$0.00	\$3,587.72	\$3,587.72	\$3,587.72	\$3,587.72	\$3,587.72	\$0.00
300000	SERVICIOS GENERALES	\$1,929,102.00	\$1,833,328.50	\$3,762,430.50	\$3,591,263.61	\$3,591,263.61	\$3,443,985.19	\$171,166.89
310000	Servicios básicos	\$0.00	\$830,649.01	\$830,649.01	\$830,631.01	\$830,631.01	\$830,631.01	\$18.00
311000	Energía eléctrica	\$0.00	\$15,958.00	\$15,958.00	\$15,940.00	\$15,940.00	\$15,940.00	\$18.00
311001	Servicio de Energía Eléctrica	\$0.00	\$15,958.00	\$15,958.00	\$15,940.00	\$15,940.00	\$15,940.00	\$18.00



UNIVERSIDAD TECNOLÓGICA DE LA ZONA METROPOLITANA DEL VALLE DE MÉXICO, HIDALGO

ESTADO DE HIDALGO

Estado Analítico del Ejercicio del Presupuesto por Capítulo del Gasto Del 01/ene./2020 Al 31/dic./2020

Fecha y 27/ene./2021

Usu: supervisor

hora de Impresión 11:56 a. m.

Rep: rptEstadoAnalíticoPresupuestoEgresos

Ejercicio del Presupuesto		Egresos Aprobado	Ampliaciones / (Reducciones)	Egresos Modificado	Egresos Comprometido	Egresos Devengado	Egresos Ejercido	Pagado	Subejercicio
313000	Agua	\$0.00	\$68,526.26	\$68,526.26	\$68,526.26	\$68,526.26	\$68,526.26	\$68,526.26	\$0.00
313001	Servicio de Agua	\$0.00	\$68,526.26	\$68,526.26	\$68,526.26	\$68,526.26	\$68,526.26	\$68,526.26	\$0.00
317000	Servicios de acceso de Internet, redes y procesam	\$0.00	\$745,079.76	\$745,079.76	\$745,079.76	\$745,079.76	\$745,079.76	\$745,079.76	\$0.00
317001	Servicios de Conducción de Señales Analógicas y	\$0.00	\$745,079.76	\$745,079.76	\$745,079.76	\$745,079.76	\$745,079.76	\$745,079.76	\$0.00
318000	Servicios postales y telegráficos	\$0.00	\$1,084.99	\$1,084.99	\$1,084.99	\$1,084.99	\$1,084.99	\$1,084.99	\$0.00
318001	Servicio Postal	\$0.00	\$1,084.99	\$1,084.99	\$1,084.99	\$1,084.99	\$1,084.99	\$1,084.99	\$0.00
320000	Servicios de arrendamiento	\$54,010.00	-\$15,720.87	\$38,289.13	\$38,139.16	\$38,139.16	\$38,139.16	\$38,139.16	\$149.97
323000	Arrendamiento de mobiliario y equipo de administr.	\$0.00	\$29,251.27	\$29,251.27	\$29,251.27	\$29,251.27	\$29,251.27	\$29,251.27	\$0.00
323002	Arrendamiento de Equipo de Fotocopiado	\$0.00	\$29,251.27	\$29,251.27	\$29,251.27	\$29,251.27	\$29,251.27	\$29,251.27	\$0.00
325000	Arrendamiento de equipo de transporte	\$54,010.00	-\$54,010.00	\$0.00	\$0.00	\$0.00	\$0.00	\$0.00	\$0.00
325001	Servicios de arrendamiento de vehículos y equipo	\$54,010.00	-\$54,010.00	\$0.00	\$0.00	\$0.00	\$0.00	\$0.00	\$0.00
327000	Arrendamiento de activos intangibles	\$0.00	\$9,037.86	\$9,037.86	\$8,887.89	\$8,887.89	\$8,887.89	\$8,887.89	\$149.97
327001	Arrendamiento de activos intangibles	\$0.00	\$9,037.86	\$9,037.86	\$8,887.89	\$8,887.89	\$8,887.89	\$8,887.89	\$149.97
330000	Servicios profesionales, científicos, técnicos y c	\$273,330.00	\$820,295.40	\$1,093,625.40	\$922,646.48	\$922,646.48	\$922,646.48	\$922,646.48	\$170,978.92
331000	Servicios legales, de contabilidad, auditoría y relac	\$163,330.00	-\$128,530.00	\$34,800.00	\$34,800.00	\$34,800.00	\$34,800.00	\$34,800.00	\$0.00
331002	Servicios de contabilidad, auditoría y servicios rela	\$88,330.00	-\$88,330.00	\$0.00	\$0.00	\$0.00	\$0.00	\$0.00	\$0.00
331003	Servicios de Consultoría	\$75,000.00	-\$40,200.00	\$34,800.00	\$34,800.00	\$34,800.00	\$34,800.00	\$34,800.00	\$0.00
334000	Servicios de capacitación	\$50,000.00	\$236,299.01	\$286,299.01	\$131,299.01	\$131,299.01	\$131,299.01	\$131,299.01	\$155,000.00
334001	Capacitación	\$50,000.00	\$236,299.01	\$286,299.01	\$131,299.01	\$131,299.01	\$131,299.01	\$131,299.01	\$155,000.00
336000	Servicios de apoyo administrativo, fotocopiado e ir	\$0.00	\$3,077.60	\$3,077.60	\$1,577.60	\$1,577.60	\$1,577.60	\$1,577.60	\$1,500.00
336002	Formas valoradas	\$0.00	\$3,077.60	\$3,077.60	\$1,577.60	\$1,577.60	\$1,577.60	\$1,577.60	\$1,500.00
338000	Servicios de vigilancia	\$0.00	\$585,592.58	\$585,592.58	\$571,160.00	\$571,160.00	\$571,160.00	\$571,160.00	\$14,432.58
338001	Servicios de Vigilancia	\$0.00	\$585,592.58	\$585,592.58	\$571,160.00	\$571,160.00	\$571,160.00	\$571,160.00	\$14,432.58
339000	Servicios profesionales, científicos y técnicos integ	\$60,000.00	\$123,856.21	\$183,856.21	\$183,809.87	\$183,809.87	\$183,809.87	\$183,809.87	\$46.34
339003	Prestación de Servicios Profesionales	\$60,000.00	\$123,856.21	\$183,856.21	\$183,809.87	\$183,809.87	\$183,809.87	\$183,809.87	\$46.34
340000	Servicios financieros, bancarios y comerciales	\$383,480.00	-\$115,586.37	\$267,893.63	\$267,893.63	\$267,893.63	\$267,893.63	\$267,893.63	\$0.00
345000	Seguro de bienes patrimoniales	\$383,480.00	-\$115,586.37	\$267,893.63	\$267,893.63	\$267,893.63	\$267,893.63	\$267,893.63	\$0.00
345001	Seguros	\$383,480.00	-\$115,586.37	\$267,893.63	\$267,893.63	\$267,893.63	\$267,893.63	\$267,893.63	\$0.00
350000	Servicios de instalación, reparación, mantenimie	\$0.00	\$282,656.03	\$282,656.03	\$282,656.03	\$282,656.03	\$282,656.03	\$282,656.03	\$0.00
351000	Conservación y mantenimiento menor de inmueble	\$0.00	\$167,462.61	\$167,462.61	\$167,462.61	\$167,462.61	\$167,462.61	\$167,462.61	\$0.00
351001	Conservación y mantenimiento menor de inmueble	\$0.00	\$167,462.61	\$167,462.61	\$167,462.61	\$167,462.61	\$167,462.61	\$167,462.61	\$0.00
352000	Instalación, reparación y mantenimiento de mobili	\$0.00	\$817.80	\$817.80	\$817.80	\$817.80	\$817.80	\$817.80	\$0.00
352001	Mantenimiento de Mobiliario y Equipo de Administri	\$0.00	\$817.80	\$817.80	\$817.80	\$817.80	\$817.80	\$817.80	\$0.00
355000	Reparación y mantenimiento de equipo de transpo	\$0.00	\$19,615.60	\$19,615.60	\$19,615.60	\$19,615.60	\$19,615.60	\$19,615.60	\$0.00



UNIVERSIDAD TECNOLÓGICA DE LA ZONA METROPOLITANA DEL VALLE DE MEXICO, HIDALGO
ESTADO DE HIDALGO

Estado Analítico del Ejercicio del Presupuesto por Capítulo del Gasto Del 01/ene./2020 Al 31/dic./2020

Fecha y | 27/ene./2021

Usr: supervisor

hora de Impresión | 11:56 a. m.

Rep: rptEstadoAnalíticoPresupuestoEgresos

Ejercicio del Presupuesto		Egresos Aprobado	Ampliaciones / (Reducciones)	Egresos Modificado	Egresos Comprometido	Egresos Devengado	Egresos Ejercido	Pagado	Subejercicio
355001	Mantenimiento de Vehículos	\$0.00	\$19,615.60	\$19,615.60	\$19,615.60	\$19,615.60	\$19,615.60	\$19,615.60	\$0.00
358000	Servicios de limpieza y manejo de desechos	\$0.00	\$94,760.02	\$94,760.02	\$94,760.02	\$94,760.02	\$94,760.02	\$94,760.02	\$0.00
358001	Servicio de Lavandería Limpieza y Fumigación	\$0.00	\$94,760.02	\$94,760.02	\$94,760.02	\$94,760.02	\$94,760.02	\$94,760.02	\$0.00
360000	Servicios de comunicación social y publicidad	\$0.00	\$26,769.10	\$26,769.10	\$26,769.10	\$26,769.10	\$26,769.10	\$26,769.10	\$0.00
361000	Difusión por radio, televisión y otros medios de me	\$0.00	\$26,769.10	\$26,769.10	\$26,769.10	\$26,769.10	\$26,769.10	\$26,769.10	\$0.00
361002	Impresiones y Publicaciones Oficiales	\$0.00	\$26,769.10	\$26,769.10	\$26,769.10	\$26,769.10	\$26,769.10	\$26,769.10	\$0.00
370000	Servicios de traslado y viáticos	\$20,000.00	\$14,687.99	\$34,687.99	\$34,687.99	\$34,687.99	\$34,687.99	\$34,687.99	\$0.00
371000	Pasajes aéreos	\$0.00	\$12,254.00	\$12,254.00	\$12,254.00	\$12,254.00	\$12,254.00	\$12,254.00	\$0.00
371001	Pasajes aéreos	\$0.00	\$12,254.00	\$12,254.00	\$12,254.00	\$12,254.00	\$12,254.00	\$12,254.00	\$0.00
372000	Pasajes terrestres	\$0.00	\$2,411.00	\$2,411.00	\$2,411.00	\$2,411.00	\$2,411.00	\$2,411.00	\$0.00
372001	Pasajes terrestres	\$0.00	\$2,411.00	\$2,411.00	\$2,411.00	\$2,411.00	\$2,411.00	\$2,411.00	\$0.00
375000	Viáticos en el país	\$20,000.00	-\$1,027.51	\$18,972.49	\$18,972.49	\$18,972.49	\$18,972.49	\$18,972.49	\$0.00
375001	Viáticos en el país	\$20,000.00	-\$1,027.51	\$18,972.49	\$18,972.49	\$18,972.49	\$18,972.49	\$18,972.49	\$0.00
379000	Otros servicios de traslado y hospedaje	\$0.00	\$1,050.50	\$1,050.50	\$1,050.50	\$1,050.50	\$1,050.50	\$1,050.50	\$0.00
379001	Otros servicios de traslado y hospedaje	\$0.00	\$1,050.50	\$1,050.50	\$1,050.50	\$1,050.50	\$1,050.50	\$1,050.50	\$0.00
380000	Servicios oficiales	\$25,126.00	-\$23,155.57	\$1,970.43	\$1,970.43	\$1,970.43	\$1,970.43	\$1,970.43	\$0.00
381000	Gastos de ceremonial	\$25,126.00	-\$25,126.00	\$0.00	\$0.00	\$0.00	\$0.00	\$0.00	\$0.00
381001	Gastos de Ceremonial	\$25,126.00	-\$25,126.00	\$0.00	\$0.00	\$0.00	\$0.00	\$0.00	\$0.00
382000	Gastos de orden social y cultural	\$0.00	\$1,970.43	\$1,970.43	\$1,970.43	\$1,970.43	\$1,970.43	\$1,970.43	\$0.00
382001	Gastos de orden social	\$0.00	\$1,970.43	\$1,970.43	\$1,970.43	\$1,970.43	\$1,970.43	\$1,970.43	\$0.00
390000	Otros servicios generales	\$1,173,156.00	\$12,733.78	\$1,185,889.78	\$1,185,869.78	\$1,185,869.78	\$1,185,869.78	\$1,038,591.36	\$20.00
392000	Impuestos y derechos	\$487,431.00	\$40,673.36	\$528,104.36	\$528,084.36	\$528,084.36	\$528,084.36	\$528,084.36	\$20.00
392006	Pago de derechos	\$487,431.00	\$40,673.36	\$528,104.36	\$528,084.36	\$528,084.36	\$528,084.36	\$528,084.36	\$20.00
398000	Impuesto sobre nóminas y otros que se deriven de	\$685,725.00	-\$27,939.58	\$657,785.42	\$657,785.42	\$657,785.42	\$657,785.42	\$510,507.00	\$0.00
398001	Impuesto sobre nóminas y otros que se deriven de	\$685,725.00	-\$27,939.58	\$657,785.42	\$657,785.42	\$657,785.42	\$657,785.42	\$510,507.00	\$0.00
400000	TRANSFERENCIAS, ASIGNACIONES, SUB	\$0.00	\$66,690.00	\$66,690.00	\$66,690.00	\$66,690.00	\$66,690.00	\$66,690.00	\$0.00
410000	Transferencias internas y asignaciones al sector	\$0.00	\$66,690.00	\$66,690.00	\$66,690.00	\$66,690.00	\$66,690.00	\$66,690.00	\$0.00
411000	Asignaciones presupuestarias al Poder Ejecutivo	\$0.00	\$66,690.00	\$66,690.00	\$66,690.00	\$66,690.00	\$66,690.00	\$66,690.00	\$0.00
411001	Asignaciones presupuestarias al Poder Ejecutivo	\$0.00	\$66,690.00	\$66,690.00	\$66,690.00	\$66,690.00	\$66,690.00	\$66,690.00	\$0.00
500000	BIENES MUEBLES, INMUEBLES E INTANC	\$0.00	\$457,157.35	\$457,157.35	\$456,755.32	\$456,755.32	\$456,755.32	\$456,755.32	\$402.03
510000	Mobiliario y equipo de administración	\$0.00	\$249,377.92	\$249,377.92	\$248,975.92	\$248,975.92	\$248,975.92	\$248,975.92	\$402.00
511000	Muebles de oficina y estantería	\$0.00	\$49,693.69	\$49,693.69	\$49,693.69	\$49,693.69	\$49,693.69	\$49,693.69	\$0.00
511001	Muebles de oficina y estantería	\$0.00	\$49,693.69	\$49,693.69	\$49,693.69	\$49,693.69	\$49,693.69	\$49,693.69	\$0.00
512000	Muebles, excepto de oficina y estantería	\$0.00	\$10,662.74	\$10,662.74	\$10,662.74	\$10,662.74	\$10,662.74	\$10,662.74	\$0.00



UNIVERSIDAD TECNOLÓGICA DE LA ZONA METROPOLITANA DEL VALLE DE MEXICO, HIDALGO
ESTADO DE HIDALGO

Estado Analítico del Ejercicio del Presupuesto por Capítulo del Gasto Del 01/ene./2020 Al 31/dic./2020

Usu: supervisor

Rep.: rptEstadoAnalíticoPresupuestoEgresos

Fecha y | 27/ene./2021

hora de Impresión | 11:56 a. m.

Ejercicio del Presupuesto		Egresos Aprobado	Ampliaciones / (Reducciones)	Egresos Modificado	Egresos Comprometido	Egresos Devengado	Egresos Ejercido	Pagado	Subejercicio
512001	Muebles, excepto de oficina y estantería	\$0.00	\$10,662.74	\$10,662.74	\$10,662.74	\$10,662.74	\$10,662.74	\$10,662.74	\$0.00
515000	Equipo de cómputo y de tecnología de la informaci	\$0.00	\$189,021.49	\$189,021.49	\$188,619.49	\$188,619.49	\$188,619.49	\$188,619.49	\$402.00
515001	Bienes informáticos	\$0.00	\$189,021.49	\$189,021.49	\$188,619.49	\$188,619.49	\$188,619.49	\$188,619.49	\$402.00
520000	Mobiliario y equipo educacional y recreativo	\$0.00	\$7,006.46	\$7,006.46	\$7,006.45	\$7,006.45	\$7,006.45	\$7,006.45	\$0.01
529000	Otro mobiliario y equipo educacional y recreativo	\$0.00	\$7,006.46	\$7,006.46	\$7,006.45	\$7,006.45	\$7,006.45	\$7,006.45	\$0.01
529001	Equipo Educacional y Recreativo	\$0.00	\$7,006.46	\$7,006.46	\$7,006.45	\$7,006.45	\$7,006.45	\$7,006.45	\$0.01
530000	Equipo e instrumental médico y de laboratorio	\$0.00	\$188,257.94	\$188,257.94	\$188,257.94	\$188,257.94	\$188,257.94	\$188,257.94	\$0.00
531000	Equipo médico y de laboratorio	\$0.00	\$188,257.94	\$188,257.94	\$188,257.94	\$188,257.94	\$188,257.94	\$188,257.94	\$0.00
531001	Equipo médico y de laboratorio	\$0.00	\$188,257.94	\$188,257.94	\$188,257.94	\$188,257.94	\$188,257.94	\$188,257.94	\$0.00
560000	Maquinaria, otros equipos y herramientas	\$0.00	\$12,515.03	\$12,515.03	\$12,515.01	\$12,515.01	\$12,515.01	\$12,515.01	\$0.02
564000	Sistemas de aire acondicionado, calefacción y de t	\$0.00	\$12,515.03	\$12,515.03	\$12,515.01	\$12,515.01	\$12,515.01	\$12,515.01	\$0.02
564001	Sistemas de aire acondicionado, calefacción y de t	\$0.00	\$12,515.03	\$12,515.03	\$12,515.01	\$12,515.01	\$12,515.01	\$12,515.01	\$0.02
Total		\$25,835,608.00	\$3,054,886.16	\$28,890,494.16	\$28,402,146.45	\$28,402,146.45	\$28,402,146.45	\$27,297,686.68	\$488,347.71

L.C. CELIA GOMEZ VERRANO
 ENCARGADA DE LA DIRECCIÓN DE ADMINISTRACIÓN Y
 FINANZAS

MTRO. JOSÉ J. CORTÉS SKEWES
 RECTOR



UNIVERSIDAD TECNOLÓGICA DE LA ZONA METROPOLITANA DEL VALLE DE MÉXICO, HIDALGO
ESTADO DE HIDALGO

Estado Analítico del Ejercicio del Presupuesto de Egresos
Clasificación por Objeto del Gasto (Capítulo y Concepto)
| Del 01/ene./2020 Al 31/dic./2020

Usr: supervisor
Rep: rptEstadoPresupuestoEgresos_CP_CTO

Fecha y | 27/ene./2021
hora de Impresión | 06:16 p. m.

Concepto	Egresos					
	Aprobado	Ampliaciones / (Reducciones)	Modificado	Devengado	Pagado	Subejercicio
	1	2	3=(1+2)	4	5	6 = (3 - 4)
SERVICIOS PERSONALES	\$23,676,506.00	-\$114,725.18	\$23,561,780.82	\$23,249,224.50	\$22,351,717.05	\$312,556.32
Remuneraciones al personal de carácter permanente	\$18,696,330.00	-\$1,408,693.38	\$17,287,636.62	\$17,258,349.30	\$16,769,724.90	\$29,287.32
Remuneraciones al personal de carácter transitorio	\$0.00	\$0.00	\$0.00	\$0.00	\$0.00	\$0.00
Remuneraciones adicionales y especiales	\$3,872,296.00	\$477,951.82	\$4,350,247.82	\$4,334,118.54	\$4,230,592.49	\$16,129.28
Seguridad Social	\$0.00	\$696,317.67	\$696,317.67	\$429,178.00	\$123,821.00	\$267,139.67
Otras prestaciones sociales y económicas	\$1,107,880.00	\$119,698.71	\$1,227,578.71	\$1,227,578.66	\$1,227,578.66	\$0.05
Previsiones	\$0.00	\$0.00	\$0.00	\$0.00	\$0.00	\$0.00
Pago de estímulos a servidores públicos	\$0.00	\$0.00	\$0.00	\$0.00	\$0.00	\$0.00
MATERIALES Y SUMINISTROS	\$230,000.00	\$812,435.49	\$1,042,435.49	\$1,038,213.02	\$978,539.12	\$4,222.47
Materiales de administración, emisión de documentos y artículos oficiales	\$0.00	\$606,072.88	\$606,072.88	\$606,060.26	\$576,386.36	\$12.62
Alimentos y utensilios	\$90,000.00	\$38,483.60	\$128,483.60	\$128,483.60	\$128,483.60	\$0.00
Materias primas y materiales de producción y comercialización	\$0.00	\$0.00	\$0.00	\$0.00	\$0.00	\$0.00
Materiales y artículos de construcción y de reparación	\$40,000.00	\$36,066.52	\$76,066.52	\$76,066.52	\$46,066.52	\$0.00
Productos químicos, farmacéuticos y de laboratorio	\$100,000.00	-\$48,700.66	\$51,299.34	\$51,298.44	\$51,298.44	\$0.90
Combustibles, lubricantes y aditivos	\$0.00	\$70,590.45	\$70,590.45	\$70,556.45	\$70,556.45	\$34.00
Vestuario, blancos, prendas de protección y artículos deportivos	\$0.00	\$87,294.73	\$87,294.73	\$87,294.73	\$87,294.73	\$0.00
Materiales y suministros para seguridad	\$0.00	\$0.00	\$0.00	\$0.00	\$0.00	\$0.00
Herramientas, refacciones y accesorios menores	\$0.00	\$22,627.97	\$22,627.97	\$18,453.02	\$18,453.02	\$4,174.95
SERVICIOS GENERALES	\$1,929,102.00	\$1,833,328.50	\$3,762,430.50	\$3,591,263.61	\$3,443,985.19	\$171,166.89
Servicios básicos	\$0.00	\$830,649.01	\$830,649.01	\$830,631.01	\$830,631.01	\$18.00
Servicios de arrendamiento	\$54,010.00	-\$15,720.87	\$38,289.13	\$38,139.16	\$38,139.16	\$149.97
Servicios profesionales, científicos, técnicos y otros servicios	\$273,330.00	\$820,295.40	\$1,093,625.40	\$922,646.48	\$922,646.48	\$170,978.92
Servicios financieros, bancarios y comerciales	\$383,480.00	-\$115,586.37	\$267,893.63	\$267,893.63	\$267,893.63	\$0.00

L.C. CELIA GÓMEZ SERRANO
ENCARGADA DE LA DIRECCIÓN DE ADMINISTRACIÓN Y
FINANZAS

MTRO. JOSÉ J. CORTÉS SKEWES
RECTOR



UNIVERSIDAD TECNOLÓGICA DE LA ZONA METROPOLITANA DEL VALLE DE MEXICO, HIDALGO
ESTADO DE HIDALGO

Estado Analítico del Ejercicio del Presupuesto de Egresos
Clasificación por Objeto del Gasto (Capítulo y Concepto)

Usr: supervisor
 Rep: rptEstadoPresupuestoEgresos_CP_CTO

| Del 01/ene./2020 Al 31/dic./2020

Fecha y | 27/ene./2021
 hora de Impresión | 06:16 p. m.

Concepto	Egresos					
	Aprobado	Ampliaciones / (Reducciones)	Modificado	Devengado	Pagado	Subejercicio
	1	2	3=(1+2)	4	5	6 = (3 - 4)
Servicios de instalación, reparación, mantenimiento y conservación	\$0.00	\$282,656.03	\$282,656.03	\$282,656.03	\$282,656.03	\$0.00
Servicios de comunicación social y publicidad	\$0.00	\$26,769.10	\$26,769.10	\$26,769.10	\$26,769.10	\$0.00
Servicios de traslado y viáticos	\$20,000.00	\$14,687.99	\$34,687.99	\$34,687.99	\$34,687.99	\$0.00
Servicios oficiales	\$25,126.00	-\$23,155.57	\$1,970.43	\$1,970.43	\$1,970.43	\$0.00
Otros servicios generales	\$1,173,156.00	\$12,733.78	\$1,185,889.78	\$1,185,869.78	\$1,038,591.36	\$20.00
TRANSFERENCIAS, ASIGNACIONES, SUBSIDIOS Y OTRAS AYUDAS	\$0.00	\$66,690.00	\$66,690.00	\$66,690.00	\$66,690.00	\$0.00
Transferencias internas y asignaciones al sector público	\$0.00	\$66,690.00	\$66,690.00	\$66,690.00	\$66,690.00	\$0.00
Transferencias al resto del sector público	\$0.00	\$0.00	\$0.00	\$0.00	\$0.00	\$0.00
Subsidios y subvenciones	\$0.00	\$0.00	\$0.00	\$0.00	\$0.00	\$0.00
Ayudas sociales	\$0.00	\$0.00	\$0.00	\$0.00	\$0.00	\$0.00
Pensiones y jubilaciones	\$0.00	\$0.00	\$0.00	\$0.00	\$0.00	\$0.00
Transferencias a fideicomisos, mandatos y otros análogos	\$0.00	\$0.00	\$0.00	\$0.00	\$0.00	\$0.00
Transferencias a la Seguridad Social	\$0.00	\$0.00	\$0.00	\$0.00	\$0.00	\$0.00
Donativos	\$0.00	\$0.00	\$0.00	\$0.00	\$0.00	\$0.00
Transferencias al exterior	\$0.00	\$0.00	\$0.00	\$0.00	\$0.00	\$0.00
BIENES MUEBLES, INMUEBLES E INTANGIBLES	\$0.00	\$457,157.35	\$457,157.35	\$456,755.32	\$456,755.32	\$402.03
Mobiliario y equipo de administración	\$0.00	\$249,377.92	\$249,377.92	\$248,975.92	\$248,975.92	\$402.00
Mobiliario y equipo educacional y recreativo	\$0.00	\$7,006.46	\$7,006.46	\$7,006.45	\$7,006.45	\$0.01
Equipo e instrumental médico y de laboratorio	\$0.00	\$188,257.94	\$188,257.94	\$188,257.94	\$188,257.94	\$0.00
Vehículos y equipo de transporte	\$0.00	\$0.00	\$0.00	\$0.00	\$0.00	\$0.00
Equipo de defensa y seguridad	\$0.00	\$0.00	\$0.00	\$0.00	\$0.00	\$0.00
Maquinaria, otros equipos y herramientas	\$0.00	\$12,515.03	\$12,515.03	\$12,515.01	\$12,515.01	\$0.02
Activos Biológicos	\$0.00	\$0.00	\$0.00	\$0.00	\$0.00	\$0.00
Bienes inmuebles	\$0.00	\$0.00	\$0.00	\$0.00	\$0.00	\$0.00

L.C. CELIA GOMEZ SERRANO
 ENCARGADA DE LA DIRECCIÓN DE ADMINISTRACIÓN Y FINANZAS

MTRO. JOSÉ J. CORTÉS SKEWES
 RECTOR



UNIVERSIDAD TECNOLÓGICA DE LA ZONA METROPOLITANA DEL VALLE DE MEXICO, HIDALGO
ESTADO DE HIDALGO

Estado Analítico del Ejercicio del Presupuesto de Egresos
Clasificación por Objeto del Gasto (Capítulo y Concepto)
 | Del 01/ene./2020 Al 31/dic./2020

Usr: supervisor
 Rep: rptEstadoPresupuestoEgresos_CP_CTO

Fecha y | 27/ene./2021
 hora de Impresión | 06:16 p. m.

Concepto	Egresos					
	Aprobado	Ampliaciones / (Reducciones)	Modificado	Devengado	Pagado	Subejercicio
	1	2	3=(1+2)	4	5	6 = (3 - 4)
Activos intangibles	\$0.00	\$0.00	\$0.00	\$0.00	\$0.00	\$0.00
INVERSION PUBLICA	\$0.00	\$0.00	\$0.00	\$0.00	\$0.00	\$0.00
Obra pública en bienes de dominio público	\$0.00	\$0.00	\$0.00	\$0.00	\$0.00	\$0.00
Obra pública en bienes propios	\$0.00	\$0.00	\$0.00	\$0.00	\$0.00	\$0.00
Proyectos productivos y acciones de fomento	\$0.00	\$0.00	\$0.00	\$0.00	\$0.00	\$0.00
INVERSIONES FINANCIERAS Y OTRAS PROVISIONES	\$0.00	\$0.00	\$0.00	\$0.00	\$0.00	\$0.00
Inversiones para el fomento de actividades productivas	\$0.00	\$0.00	\$0.00	\$0.00	\$0.00	\$0.00
Acciones y participaciones de capital	\$0.00	\$0.00	\$0.00	\$0.00	\$0.00	\$0.00
Compra de títulos y valores	\$0.00	\$0.00	\$0.00	\$0.00	\$0.00	\$0.00
Concesión de préstamos	\$0.00	\$0.00	\$0.00	\$0.00	\$0.00	\$0.00
Inversiones en fideicomisos, mandatos y otros análogos	\$0.00	\$0.00	\$0.00	\$0.00	\$0.00	\$0.00
Otras inversiones financieras	\$0.00	\$0.00	\$0.00	\$0.00	\$0.00	\$0.00
Provisiones para contingencias y otras erogaciones especiales	\$0.00	\$0.00	\$0.00	\$0.00	\$0.00	\$0.00
PARTICIPACIONES Y APORTACIONES	\$0.00	\$0.00	\$0.00	\$0.00	\$0.00	\$0.00
Participaciones	\$0.00	\$0.00	\$0.00	\$0.00	\$0.00	\$0.00
Aportaciones	\$0.00	\$0.00	\$0.00	\$0.00	\$0.00	\$0.00
Convenios	\$0.00	\$0.00	\$0.00	\$0.00	\$0.00	\$0.00
DEUDA PUBLICA	\$0.00	\$0.00	\$0.00	\$0.00	\$0.00	\$0.00
Amortización de la deuda pública	\$0.00	\$0.00	\$0.00	\$0.00	\$0.00	\$0.00
Intereses de la deuda pública	\$0.00	\$0.00	\$0.00	\$0.00	\$0.00	\$0.00
Comisiones de la deuda pública	\$0.00	\$0.00	\$0.00	\$0.00	\$0.00	\$0.00
Gastos de la deuda pública	\$0.00	\$0.00	\$0.00	\$0.00	\$0.00	\$0.00
Costo por coberturas	\$0.00	\$0.00	\$0.00	\$0.00	\$0.00	\$0.00
Apoyos financieros	\$0.00	\$0.00	\$0.00	\$0.00	\$0.00	\$0.00
Adeudos de ejercicios fiscales anteriores (ADEFAS)	\$0.00	\$0.00	\$0.00	\$0.00	\$0.00	\$0.00

L.C. CELIA GÓMEZ SERRANO
 ENCARGADA DE LA DIRECCIÓN DE ADMINISTRACIÓN Y
 FINANZAS

MTRO. JOSÉ J. CORTÉS SKEWES
 RECTOR




UNIVERSIDAD TECNOLÓGICA DE LA ZONA METROPOLITANA DEL VALLE DE MEXICO, HIDALGO
ESTADO DE HIDALGO


Estado Analítico del Ejercicio del Presupuesto de Egresos
Clasificación por Objeto del Gasto (Capítulo y Concepto)
| Del 01/ene./2020 Al 31/dic./2020

Usu: supervisor
Rep: rptEstadoPresupuestoEgresos_CP_CTO

Fecha y | 27/ene./2021
hora de Impresión | 06:16 p. m.

Concepto	Egresos					
	Aprobado	Ampliaciones / (Reducciones)	Modificado	Devengado	Pagado	Subejercicio
	1	2	3=(1+2)	4	5	6 = (3 - 4)
Total del Gasto	\$25,835,608.00	\$3,054,886.16	\$28,890,494.16	\$28,402,146.45	\$27,297,686.68	\$488,347.71


L.C. CELIA GÓMEZ SERRANO
ENCARGADA DE LA DIRECCIÓN DE ADMINISTRACIÓN Y
FINANZAS


MTRO. JOSÉ J. CORTÉS SKEWES
RECTOR



UNIVERSIDAD TECNOLÓGICA DE LA ZONA METROPOLITANA DEL VALLE DE MEXICO, HIDALGO
ESTADO DE HIDALGO

Estado Analítico del Ejercicio del Presupuesto de Egresos

Clasificación Económica (por Tipo de Gasto)

| Del 01/ene./2020 Al 31/dic./2020

Fecha y 27/ene./2021

hora de Impresión 06:16 p. m.

Usr: supervisor
 Rep: rptEstadoPresupuestoEgresos_CL2

Concepto	Egresos					
	Aprobado	Ampliaciones / (Reducciones)	Modificado	Devengado	Pagado	Subejercicio
	1	2	3=(1+2)	4	5	6 = (3 - 4)
Gasto Corriente	\$25,835,608.00	\$2,597,728.81	\$28,433,336.81	\$27,945,391.13	\$26,840,931.36	\$487,945.68
Gasto de Capital	\$0.00	\$457,157.35	\$457,157.35	\$456,755.32	\$456,755.32	\$402.03
Amortización de la deuda y disminución de pasivos	\$0.00	\$0.00	\$0.00	\$0.00	\$0.00	\$0.00
Pensiones y Jubilaciones	\$0.00	\$0.00	\$0.00	\$0.00	\$0.00	\$0.00
Participaciones	\$0.00	\$0.00	\$0.00	\$0.00	\$0.00	\$0.00
Total del Gasto	\$25,835,608.00	\$3,054,886.16	\$28,890,494.16	\$28,402,146.45	\$27,297,686.68	\$488,347.71

 L.C. CELIA GOMEZ SERRANO

ENCARGADA DE LA DIRECCIÓN DE ADMINISTRACIÓN Y
 FINANZAS

 MTRO. JOSÉ J. CORTÉS SKEWES

RECTOR



UNIVERSIDAD TECNOLÓGICA DE LA ZONA METROPOLITANA DEL VALLE DE MEXICO, HIDALGO
ESTADO DE HIDALGO

Estado Analítico del Ejercicio del Presupuesto de Egresos

Clasificación Funcional (Finalidad y Función)

| Del 01/ene./2020 Al 31/dic./2020

Fecha y 27/ene./2021

hora de Impresión 06:17 p. m.

Usu: supervisor
 Rep: rptEstadoPresupuestoEgresos_FN3

Concepto	Egresos					
	Aprobado	Ampliaciones / (Reducciones)	Modificado	Devengado	Pagado	Subejercicio
	1	2	3=(1+2)	4	5	6 = (3 - 4)
GOBIERNO	\$0.00	\$0.00	\$0.00	\$0.00	\$0.00	\$0.00
LEGISLACIÓN	\$0.00	\$0.00	\$0.00	\$0.00	\$0.00	\$0.00
JUSTICIA	\$0.00	\$0.00	\$0.00	\$0.00	\$0.00	\$0.00
COORDINACIÓN DE LA POLÍTICA DE GOBIERNO	\$0.00	\$0.00	\$0.00	\$0.00	\$0.00	\$0.00
RELACIONES EXTERIORES	\$0.00	\$0.00	\$0.00	\$0.00	\$0.00	\$0.00
ASUNTOS FINANCIEROS Y HACENDARIOS	\$0.00	\$0.00	\$0.00	\$0.00	\$0.00	\$0.00
SEGURIDAD NACIONAL	\$0.00	\$0.00	\$0.00	\$0.00	\$0.00	\$0.00
ASUNTOS DE ORDEN PÚBLICO Y DE SEGURIDAD INTERIOR	\$0.00	\$0.00	\$0.00	\$0.00	\$0.00	\$0.00
OTROS SERVICIOS GENERALES	\$0.00	\$0.00	\$0.00	\$0.00	\$0.00	\$0.00
DESARROLLO SOCIAL	\$25,835,608.00	\$3,054,886.16	\$28,890,494.16	\$28,402,146.45	\$27,297,686.68	\$488,347.71
PROTECCIÓN AMBIENTAL	\$0.00	\$0.00	\$0.00	\$0.00	\$0.00	\$0.00
VIVIENDA Y SERVICIOS A LA COMUNIDAD	\$0.00	\$0.00	\$0.00	\$0.00	\$0.00	\$0.00
SALUD	\$0.00	\$0.00	\$0.00	\$0.00	\$0.00	\$0.00
RECREACIÓN, CULTURA Y OTRAS MANIFESTACIONES SOCIALES	\$0.00	\$0.00	\$0.00	\$0.00	\$0.00	\$0.00
EDUCACIÓN	\$25,835,608.00	\$3,054,886.16	\$28,890,494.16	\$28,402,146.45	\$27,297,686.68	\$488,347.71
PROTECCIÓN SOCIAL	\$0.00	\$0.00	\$0.00	\$0.00	\$0.00	\$0.00
OTROS ASUNTOS SOCIALES	\$0.00	\$0.00	\$0.00	\$0.00	\$0.00	\$0.00
DESARROLLO ECONÓMICO	\$0.00	\$0.00	\$0.00	\$0.00	\$0.00	\$0.00
ASUNTOS ECONÓMICOS, COMERCIALES Y LABORALES EN GENERAL	\$0.00	\$0.00	\$0.00	\$0.00	\$0.00	\$0.00
AGROPECUARIA, SILVICULTURA, PESCA Y CAZA	\$0.00	\$0.00	\$0.00	\$0.00	\$0.00	\$0.00

L.C. CELIA GOMEZ BERRANO
 ENCARGADA DE LA DIRECCIÓN DE ADMINISTRACIÓN Y FINANZAS

MTRO. JOSÉ J. CORTÉS SKEWES
 RECTOR



UNIVERSIDAD TECNOLÓGICA DE LA ZONA METROPOLITANA DEL VALLE DE MEXICO, HIDALGO
ESTADO DE HIDALGO

Estado Analítico del Ejercicio del Presupuesto de Egresos
Clasificación Funcional (Finalidad y Función)
| Del 01/ene./2020 Al 31/dic./2020

Usu: supervisor
Rep: rptEstadoPresupuestoEgresos_FN3

Fecha y | 27/ene./2021
hora de Impresión | 06:17 p. m.

Concepto	Egresos					
	Aprobado	Ampliaciones / (Reducciones)	Modificado	Devengado	Pagado	Subejercicio
	1	2	3=(1+2)	4	5	6 = (3 - 4)
COMBUSTIBLES Y ENERGÍA	\$0.00	\$0.00	\$0.00	\$0.00	\$0.00	\$0.00
MINERÍA, MANUFACTURAS Y CONSTRUCCIÓN	\$0.00	\$0.00	\$0.00	\$0.00	\$0.00	\$0.00
TRANSPORTE	\$0.00	\$0.00	\$0.00	\$0.00	\$0.00	\$0.00
COMUNICACIONES	\$0.00	\$0.00	\$0.00	\$0.00	\$0.00	\$0.00
TURISMO	\$0.00	\$0.00	\$0.00	\$0.00	\$0.00	\$0.00
CIENCIA, TECNOLOGÍA E INNOVACIÓN	\$0.00	\$0.00	\$0.00	\$0.00	\$0.00	\$0.00
OTRAS INDUSTRIAS Y OTROS ASUNTOS ECONÓMICOS	\$0.00	\$0.00	\$0.00	\$0.00	\$0.00	\$0.00
OTRAS NO CLASIFICADAS EN FUNCIONES ANTERIORES	\$0.00	\$0.00	\$0.00	\$0.00	\$0.00	\$0.00
TRANSACCIONES DE LA DEUDA PÚBLICA / COSTO FINANCIERO DE LA DEUDA	\$0.00	\$0.00	\$0.00	\$0.00	\$0.00	\$0.00
TRANSFERENCIAS, PARTICIPACIONES Y APORTACIONES ENTRE DIFERENTES NIVELES Y ÓRDENES DE GOBIERNO	\$0.00	\$0.00	\$0.00	\$0.00	\$0.00	\$0.00
SANEAMIENTO DEL SISTEMA FINANCIERO	\$0.00	\$0.00	\$0.00	\$0.00	\$0.00	\$0.00
ADEUDOS DE EJERCICIOS FISCALES ANTERIORES	\$0.00	\$0.00	\$0.00	\$0.00	\$0.00	\$0.00
Total del Gasto	\$25,835,608.00	\$3,054,886.16	\$28,890,494.16	\$28,402,146.45	\$27,297,686.68	\$488,347.71

L.C. CELIA GOMEZ SERRANO
ENCARGADA DE LA DIRECCIÓN DE ADMINISTRACIÓN Y FINANZAS

MTRO. JOSÉ J. CORTÉS SKÉWES
RECTOR



UNIVERSIDAD TECNOLÓGICA DE LA ZONA METROPOLITANA
ESTADO DE HIDALGO
Endeudamiento Neto

Usu: supervisor
Rep: rptEndeudamientoNeto

Del 01/dic./2020 Al 31/dic./2020

Fecha y hora de Impresión 27/ene./2021 06:18 p. m.

Identificación de Crédito o Instrumento	Contratación/Colocación	Amortización	Endeudamiento Neto
	A	B	C=A-B
Créditos Bancarios			
Total Créditos Bancarios	\$0.00	\$0.00	\$0.00
Otros Instrumentos de Deuda			
Total Otros Instrumentos de Deuda	\$0.00	\$0.00	\$0.00
Total	\$0.00	\$0.00	\$0.00

L.C. CELIA GÓMEZ SERRANO

ENCARGADA DE LA DIRECCIÓN DE ADMINISTRACIÓN Y
FINANZAS

MTRO. JOSÉ J. CORTÉS SKÉWES

RECTOR



UNIVERSIDAD TECNOLÓGICA DE LA ZONA METROPOLITANA
ESTADO DE HIDALGO
Intereses de la Deuda

Usu: supervisor

Rep: rptInteresesdeLaDeuda

Del 01/dic./2020 Al 31/dic./2020

Fecha y hora de Impresión | 27/ene./2021
06:21 p. m.

Identificación de Crédito o Instrumento	Devengado	Pagado
Créditos Bancarios		
Total de Intereses de Créditos Bancarios	\$0.00	\$0.00
Otros Instrumentos de Deuda		
Total de Intereses de Otros Instrumentos de Deuda	\$0.00	\$0.00
Total	\$0.00	\$0.00

L.C. CELIA GÓMEZ SERRANO

ENCARGADA DE LA DIRECCIÓN DE ADMINISTRACIÓN Y
FINANZAS

MTRO. JOSÉ J. CORTÉS SKEWES

RECTOR


Concepto	Estimado	Devengado	Pagado
I. Ingresos Presupuestarios (I=1+2)	\$25,835,608.00	\$28,890,494.16	\$28,184,174.16
1. Ingresos del Gobierno de la Entidad Federativa	\$0.00	\$0.00	\$0.00
2. Ingresos del Sector Paraestatal	\$25,835,608.00	\$28,890,494.16	\$28,184,174.16
II. Egresos Presupuestarios (II=3+4)	\$25,835,608.00	\$28,402,146.45	\$27,297,686.68
3. Egresos del Gobierno de la Entidad Federativa	\$0.00	\$0.00	\$0.00
4. Egresos del Sector Paraestatal	\$25,835,608.00	\$28,402,146.45	\$27,297,686.68
III. Balance Presupuestario (Superávit o Déficit) (III = I - II)	\$0.00	\$488,347.71	\$886,487.48

Concepto	Estimado	Devengado	Pagado
III. Balance Presupuestario (Superávit o Déficit)	\$0.00	\$488,347.71	\$886,487.48
IV. Intereses, Comisiones y Gastos de la Deuda	\$0.00	\$0.00	\$0.00
V. Balance Primario (Superávit o Déficit) (V= III - IV)	\$0.00	\$488,347.71	\$886,487.48

Concepto	Estimado	Devengado	Pagado
A. Financiamiento	\$0.00	\$0.00	\$0.00
B. Amortización de la deuda	\$0.00	\$0.00	\$0.00
C. Endeudamiento ó desendeudamiento (C = A - B)	\$0.00	\$0.00	\$0.00



 L.C. CELIA GOMEZ SERRANO
 ENCARGADA DE LA DIRECCIÓN DE ADMINISTRACIÓN Y
 FINANZAS



 MTRO. JOSÉ J. CORTÉS SKEWES
 RECTOR

UNIVERSIDAD TECNOLÓGICA DE LA ZONA METROPOLITANA DEL VALLE DE MEXICO, HIDALGO
ESTADO DE HIDALGO



Usr: supervisor

Rep: rptEstadoPresupuestoEgresos_FF

Estado del Ejercicio del Presupuesto por Fuente de Financiamiento Al 31/dic./2020

Fecha y | 27/ene./2021

hora de Impresión | 07:21 p. m.

Unidad Administrativa	Objeto del Gasto	Aprobado	Ampliaciones / (Reducciones)	Presupuesto Vigente	Comprometido	Presupuesto Disponible para Comprometer	Devengado	Comprometid o No Devengado	Presupuesto Sin Devengar	Ejercido	Pagado	Cuentas por Pagar Deuda
1401	INGRESOS PROPIOS											
100000	SERVICIOS PERSONALES	\$981,684.00	\$172,180.11	\$1,153,864.11	\$1,144,451.47	\$9,412.64	\$1,144,451.47	\$0.00	\$9,412.64	\$1,144,451.47	\$1,096,823.14	\$47,628.33
130000	Remuneraciones adicionales y especiales	\$981,684.00	\$172,180.11	\$1,153,864.11	\$1,144,451.47	\$9,412.64	\$1,144,451.47	\$0.00	\$9,412.64	\$1,144,451.47	\$1,096,823.14	\$47,628.33
132000	Primas de vacaciones, dominical y gratificación de fin de	\$981,684.00	\$172,180.11	\$1,153,864.11	\$1,144,451.47	\$9,412.64	\$1,144,451.47	\$0.00	\$9,412.64	\$1,144,451.47	\$1,096,823.14	\$47,628.33
132002	Gratificación Anual	\$981,684.00	\$172,180.11	\$1,153,864.11	\$1,144,451.47	\$9,412.64	\$1,144,451.47	\$0.00	\$9,412.64	\$1,144,451.47	\$1,096,823.14	\$47,628.33
200000	MATERIALES Y SUMINISTROS	\$230,000.00	\$37,471.59	\$267,471.59	\$263,295.74	\$4,175.85	\$263,295.74	\$0.00	\$4,175.85	\$263,295.74	\$203,621.84	\$59,673.90
210000	Materiales de administración, emisión de documentos	\$0.00	\$48,996.00	\$48,996.00	\$48,996.00	\$0.00	\$48,996.00	\$0.00	\$0.00	\$48,996.00	\$19,322.10	\$29,673.90
211000	Materiales, útiles y equipos menores de oficina	\$0.00	\$48,996.00	\$48,996.00	\$48,996.00	\$0.00	\$48,996.00	\$0.00	\$0.00	\$48,996.00	\$19,322.10	\$29,673.90
211002	Gastos de Oficina	\$0.00	\$48,996.00	\$48,996.00	\$48,996.00	\$0.00	\$48,996.00	\$0.00	\$0.00	\$48,996.00	\$19,322.10	\$29,673.90
220000	Alimentos y utensilios	\$90,000.00	\$38,483.60	\$128,483.60	\$128,483.60	\$0.00	\$128,483.60	\$0.00	\$0.00	\$128,483.60	\$128,483.60	\$0.00
221000	Productos alimenticios para personas	\$90,000.00	\$38,483.60	\$128,483.60	\$128,483.60	\$0.00	\$128,483.60	\$0.00	\$0.00	\$128,483.60	\$128,483.60	\$0.00
221001	Alimentación de Personas	\$90,000.00	\$38,483.60	\$128,483.60	\$128,483.60	\$0.00	\$128,483.60	\$0.00	\$0.00	\$128,483.60	\$128,483.60	\$0.00
240000	Materiales y artículos de construcción y de reparación	\$40,000.00	-\$9,515.12	\$30,484.88	\$30,484.88	\$0.00	\$30,484.88	\$0.00	\$0.00	\$30,484.88	\$484.88	\$30,000.00
246000	Material eléctrico y electrónico	\$40,000.00	-\$9,515.12	\$30,484.88	\$30,484.88	\$0.00	\$30,484.88	\$0.00	\$0.00	\$30,484.88	\$484.88	\$30,000.00
246002	Material Electrónico	\$40,000.00	-\$9,515.12	\$30,484.88	\$30,484.88	\$0.00	\$30,484.88	\$0.00	\$0.00	\$30,484.88	\$484.88	\$30,000.00
250000	Productos químicos, farmacéuticos y de laboratorio	\$100,000.00	-\$65,470.86	\$34,529.14	\$34,528.24	\$0.90	\$34,528.24	\$0.00	\$0.90	\$34,528.24	\$34,528.24	\$0.00
251000	Productos químicos básicos	\$40,000.00	-\$10,620.78	\$29,179.22	\$29,178.32	\$0.90	\$29,178.32	\$0.00	\$0.90	\$29,178.32	\$29,178.32	\$0.00
251001	Sustancias Químicas	\$40,000.00	-\$10,620.78	\$29,179.22	\$29,178.32	\$0.90	\$29,178.32	\$0.00	\$0.90	\$29,178.32	\$29,178.32	\$0.00
255000	Materiales, accesorios y suministros de laboratorio	\$60,000.00	-\$54,650.08	\$5,349.92	\$5,349.92	\$0.00	\$5,349.92	\$0.00	\$0.00	\$5,349.92	\$5,349.92	\$0.00
255001	Materiales y Suministros de Laboratorio	\$60,000.00	-\$54,650.08	\$5,349.92	\$5,349.92	\$0.00	\$5,349.92	\$0.00	\$0.00	\$5,349.92	\$5,349.92	\$0.00
270000	Vestuario, blancos, prendas de protección y artículos t	\$0.00	\$2,350.00	\$2,350.00	\$2,350.00	\$0.00	\$2,350.00	\$0.00	\$0.00	\$2,350.00	\$2,350.00	\$0.00
273000	Artículos deportivos	\$0.00	\$2,350.00	\$2,350.00	\$2,350.00	\$0.00	\$2,350.00	\$0.00	\$0.00	\$2,350.00	\$2,350.00	\$0.00
273001	Artículos Deportivos	\$0.00	\$2,350.00	\$2,350.00	\$2,350.00	\$0.00	\$2,350.00	\$0.00	\$0.00	\$2,350.00	\$2,350.00	\$0.00
290000	Herramientas, refacciones y accesorios menores	\$0.00	\$22,627.97	\$22,627.97	\$18,453.02	\$4,174.95	\$18,453.02	\$0.00	\$4,174.95	\$18,453.02	\$18,453.02	\$0.00
291000	Herramientas menores	\$0.00	\$19,040.25	\$19,040.25	\$14,865.30	\$4,174.95	\$14,865.30	\$0.00	\$4,174.95	\$14,865.30	\$14,865.30	\$0.00
291001	Herramientas Menores	\$0.00	\$19,040.25	\$19,040.25	\$14,865.30	\$4,174.95	\$14,865.30	\$0.00	\$4,174.95	\$14,865.30	\$14,865.30	\$0.00
292000	Refacciones y accesorios menores de edificios	\$0.00	\$3,587.72	\$3,587.72	\$3,587.72	\$0.00	\$3,587.72	\$0.00	\$0.00	\$3,587.72	\$3,587.72	\$0.00
292001	Refacciones y accesorios menores de edificios	\$0.00	\$3,587.72	\$3,587.72	\$3,587.72	\$0.00	\$3,587.72	\$0.00	\$0.00	\$3,587.72	\$3,587.72	\$0.00
300000	SERVICIOS GENERALES	\$1,929,092.00	-\$579,676.70	\$1,349,415.30	\$1,344,098.99	\$5,316.31	\$1,344,098.99	\$0.00	\$5,316.31	\$1,344,098.99	\$1,196,820.57	\$147,278.42
310000	Servicios básicos	\$0.00	\$1,084.99	\$1,084.99	\$1,084.99	\$0.00	\$1,084.99	\$0.00	\$0.00	\$1,084.99	\$1,084.99	\$0.00

UNIVERSIDAD TECNOLÓGICA DE LA ZONA METROPOLITANA DEL VALLE DE MEXICO, HIDALGO
ESTADO DE HIDALGO

Estado del Ejercicio del Presupuesto por Fuente de Financiamiento Al 31/dic./2020



Usu: supervisor

Rep: rptEstadoPresupuestoEgresos_FF

Fecha y 27/ene./2021

hora de Impresión 07:21 p. m.

Unidad Administrativa		Aprobado	Ampliaciones / (Reducciones)	Presupuesto Vigente	Comprometido	Presupuesto Disponible para Comprometer	Devengado	Comprometid o No Devengado	Presupuesto Sin Devengar	Ejercido	Pagado	Cuentas por
Objeto	del Gasto											Pagar Deuda
318000	Servicios postales y telegráficos	\$0.00	\$1,084.99	\$1,084.99	\$1,084.99	\$0.00	\$1,084.99	\$0.00	\$0.00	\$1,084.99	\$1,084.99	\$0.00
318001	Servicio Postal	\$0.00	\$1,084.99	\$1,084.99	\$1,084.99	\$0.00	\$1,084.99	\$0.00	\$0.00	\$1,084.99	\$1,084.99	\$0.00
320000	Servicios de arrendamiento	\$54,000.00	-\$44,962.14	\$9,037.86	\$8,887.89	\$149.97	\$8,887.89	\$0.00	\$149.97	\$8,887.89	\$8,887.89	\$0.00
325000	Arrendamiento de equipo de transporte	\$54,000.00	-\$54,000.00	\$0.00	\$0.00	\$0.00	\$0.00	\$0.00	\$0.00	\$0.00	\$0.00	\$0.00
325001	Servicios de arrendamiento de vehiculos y equipo de tran	\$54,000.00	-\$54,000.00	\$0.00	\$0.00	\$0.00	\$0.00	\$0.00	\$0.00	\$0.00	\$0.00	\$0.00
327000	Arrendamiento de activos intangibles	\$0.00	\$9,037.86	\$9,037.86	\$8,887.89	\$149.97	\$8,887.89	\$0.00	\$149.97	\$8,887.89	\$8,887.89	\$0.00
327001	Arrendamiento de activos intangibles	\$0.00	\$9,037.86	\$9,037.86	\$8,887.89	\$149.97	\$8,887.89	\$0.00	\$149.97	\$8,887.89	\$8,887.89	\$0.00
330000	Servicios profesionales, científicos, técnicos y otros si	\$273,330.00	\$14,702.82	\$288,032.82	\$282,886.48	\$5,146.34	\$282,886.48	\$0.00	\$5,146.34	\$282,886.48	\$282,886.48	\$0.00
331000	Servicios legales, de contabilidad, auditoría y relacionado	\$163,330.00	-\$128,530.00	\$34,800.00	\$34,800.00	\$0.00	\$34,800.00	\$0.00	\$0.00	\$34,800.00	\$34,800.00	\$0.00
331002	Servicios de contabilidad, auditoría y servicios relacionad	\$88,330.00	-\$88,330.00	\$0.00	\$0.00	\$0.00	\$0.00	\$0.00	\$0.00	\$0.00	\$0.00	\$0.00
331003	Servicios de Consultoría	\$75,000.00	-\$40,200.00	\$34,800.00	\$34,800.00	\$0.00	\$34,800.00	\$0.00	\$0.00	\$34,800.00	\$34,800.00	\$0.00
334000	Servicios de capacitación	\$50,000.00	\$16,299.01	\$66,299.01	\$62,699.01	\$3,600.00	\$62,699.01	\$0.00	\$3,600.00	\$62,699.01	\$62,699.01	\$0.00
334001	Capacitación	\$50,000.00	\$16,299.01	\$66,299.01	\$62,699.01	\$3,600.00	\$62,699.01	\$0.00	\$3,600.00	\$62,699.01	\$62,699.01	\$0.00
336000	Servicios de apoyo administrativo, fotocopiado e impresió	\$0.00	\$3,077.60	\$3,077.60	\$1,577.60	\$1,500.00	\$1,577.60	\$0.00	\$1,500.00	\$1,577.60	\$1,577.60	\$0.00
336002	Formas valoradas	\$0.00	\$3,077.60	\$3,077.60	\$1,577.60	\$1,500.00	\$1,577.60	\$0.00	\$1,500.00	\$1,577.60	\$1,577.60	\$0.00
339000	Servicios profesionales, científicos y técnicos integrales	\$60,000.00	\$123,856.21	\$183,856.21	\$183,809.87	\$46.34	\$183,809.87	\$0.00	\$46.34	\$183,809.87	\$183,809.87	\$0.00
339003	Prestación de Servicios Profesionales	\$60,000.00	\$123,856.21	\$183,856.21	\$183,809.87	\$46.34	\$183,809.87	\$0.00	\$46.34	\$183,809.87	\$183,809.87	\$0.00
340000	Servicios financieros, bancarios y comerciales	\$383,480.00	-\$115,586.37	\$267,893.63	\$267,893.63	\$0.00	\$267,893.63	\$0.00	\$0.00	\$267,893.63	\$267,893.63	\$0.00
345000	Seguro de bienes patrimoniales	\$383,480.00	-\$115,586.37	\$267,893.63	\$267,893.63	\$0.00	\$267,893.63	\$0.00	\$0.00	\$267,893.63	\$267,893.63	\$0.00
345001	Seguros	\$383,480.00	-\$115,586.37	\$267,893.63	\$267,893.63	\$0.00	\$267,893.63	\$0.00	\$0.00	\$267,893.63	\$267,893.63	\$0.00
350000	Servicios de instalación, reparación, mantenimiento y	\$0.00	\$817.80	\$817.80	\$817.80	\$0.00	\$817.80	\$0.00	\$0.00	\$817.80	\$817.80	\$0.00
352000	Instalación, reparación y mantenimiento de mobiliario y ex	\$0.00	\$817.80	\$817.80	\$817.80	\$0.00	\$817.80	\$0.00	\$0.00	\$817.80	\$817.80	\$0.00
352001	Mantenimiento de Mobiliario y Equipo de Administración	\$0.00	\$817.80	\$817.80	\$817.80	\$0.00	\$817.80	\$0.00	\$0.00	\$817.80	\$817.80	\$0.00
370000	Servicios de traslado y viáticos	\$20,000.00	\$14,687.99	\$34,687.99	\$34,687.99	\$0.00	\$34,687.99	\$0.00	\$0.00	\$34,687.99	\$34,687.99	\$0.00
371000	Pasajes aéreos	\$0.00	\$12,254.00	\$12,254.00	\$12,254.00	\$0.00	\$12,254.00	\$0.00	\$0.00	\$12,254.00	\$12,254.00	\$0.00
371001	Pasajes aéreos	\$0.00	\$12,254.00	\$12,254.00	\$12,254.00	\$0.00	\$12,254.00	\$0.00	\$0.00	\$12,254.00	\$12,254.00	\$0.00
372000	Pasajes terrestres	\$0.00	\$2,411.00	\$2,411.00	\$2,411.00	\$0.00	\$2,411.00	\$0.00	\$0.00	\$2,411.00	\$2,411.00	\$0.00
372001	Pasajes terrestres	\$0.00	\$2,411.00	\$2,411.00	\$2,411.00	\$0.00	\$2,411.00	\$0.00	\$0.00	\$2,411.00	\$2,411.00	\$0.00
375000	Viáticos en el país	\$20,000.00	-\$1,027.51	\$18,972.49	\$18,972.49	\$0.00	\$18,972.49	\$0.00	\$0.00	\$18,972.49	\$18,972.49	\$0.00
375001	Viáticos en el país	\$20,000.00	-\$1,027.51	\$18,972.49	\$18,972.49	\$0.00	\$18,972.49	\$0.00	\$0.00	\$18,972.49	\$18,972.49	\$0.00
379000	Otros servicios de traslado y hospedaje	\$0.00	\$1,050.50	\$1,050.50	\$1,050.50	\$0.00	\$1,050.50	\$0.00	\$0.00	\$1,050.50	\$1,050.50	\$0.00

UNIVERSIDAD TECNOLÓGICA DE LA ZONA METROPOLITANA DEL VALLE DE MÉXICO, HIDALGO
ESTADO DE HIDALGO

Estado del Ejercicio del Presupuesto por Fuente de Financiamiento Al 31/dic./2020



Usu: supervisor
 Rep: rptEstadoPresupuestoEgresos_FF

Fecha y hora de Impresión | 27/ene./2021
 07:21 p. m.

Unidad Administrativa		Aprobado	Ampliaciones / (Reducciones)	Presupuesto Vigente	Comprometido	Presupuesto Disponibile para Comprometer	Devengado	Comprometid o No Devengado	Presupuesto Sin Devengar	Ejercido	Pagado	Cuentas por
Objeto	del Gasto											Pagar Deuda
379001	Otros servicios de traslado y hospedaje	\$0.00	\$1,050.50	\$1,050.50	\$1,050.50	\$0.00	\$1,050.50	\$0.00	\$0.00	\$1,050.50	\$1,050.50	\$0.00
380000	Servicios oficiales	\$25,126.00	-\$23,155.57	\$1,970.43	\$1,970.43	\$0.00	\$1,970.43	\$0.00	\$0.00	\$1,970.43	\$1,970.43	\$0.00
381000	Gastos de ceremonial	\$25,126.00	-\$25,126.00	\$0.00	\$0.00	\$0.00	\$0.00	\$0.00	\$0.00	\$0.00	\$0.00	\$0.00
381001	Gastos de Ceremonial	\$25,126.00	-\$25,126.00	\$0.00	\$0.00	\$0.00	\$0.00	\$0.00	\$0.00	\$0.00	\$0.00	\$0.00
382000	Gastos de orden social y cultural	\$0.00	\$1,970.43	\$1,970.43	\$1,970.43	\$0.00	\$1,970.43	\$0.00	\$0.00	\$1,970.43	\$1,970.43	\$0.00
382001	Gastos de orden social	\$0.00	\$1,970.43	\$1,970.43	\$1,970.43	\$0.00	\$1,970.43	\$0.00	\$0.00	\$1,970.43	\$1,970.43	\$0.00
390000	Otros servicios generales	\$1,173,156.00	-\$427,266.22	\$745,889.78	\$745,869.78	\$20.00	\$745,869.78	\$0.00	\$20.00	\$745,869.78	\$598,591.36	\$147,278.42
392000	Impuestos y derechos	\$487,431.00	-\$399,326.64	\$88,104.36	\$88,084.36	\$20.00	\$88,084.36	\$0.00	\$20.00	\$88,084.36	\$88,084.36	\$0.00
392006	Pago de derechos	\$487,431.00	-\$399,326.64	\$88,104.36	\$88,084.36	\$20.00	\$88,084.36	\$0.00	\$20.00	\$88,084.36	\$88,084.36	\$0.00
398000	Impuesto sobre nóminas y otros que se deriven de una re	\$685,725.00	-\$27,939.58	\$657,785.42	\$657,785.42	\$0.00	\$657,785.42	\$0.00	\$0.00	\$657,785.42	\$510,507.00	\$147,278.42
398001	Impuesto sobre nóminas y otros que se deriven de una re	\$685,725.00	-\$27,939.58	\$657,785.42	\$657,785.42	\$0.00	\$657,785.42	\$0.00	\$0.00	\$657,785.42	\$510,507.00	\$147,278.42
400000	TRANSFERENCIAS, ASIGNACIONES, SUBSIDIO	\$0.00	\$66,690.00	\$66,690.00	\$66,690.00	\$0.00	\$66,690.00	\$0.00	\$0.00	\$66,690.00	\$66,690.00	\$0.00
410000	Transferencias internas y asignaciones al sector públic	\$0.00	\$66,690.00	\$66,690.00	\$66,690.00	\$0.00	\$66,690.00	\$0.00	\$0.00	\$66,690.00	\$66,690.00	\$0.00
411000	Asignaciones presupuestarias al Poder Ejecutivo	\$0.00	\$66,690.00	\$66,690.00	\$66,690.00	\$0.00	\$66,690.00	\$0.00	\$0.00	\$66,690.00	\$66,690.00	\$0.00
411001	Asignaciones presupuestarias al Poder Ejecutivo	\$0.00	\$66,690.00	\$66,690.00	\$66,690.00	\$0.00	\$66,690.00	\$0.00	\$0.00	\$66,690.00	\$66,690.00	\$0.00
INGRESOS PROPIOS		\$3,140,776.00	-\$303,336.00	\$2,837,441.00	\$2,818,536.20	\$18,904.80	\$2,818,536.20	\$0.00	\$18,904.80	\$2,818,536.20	\$2,563,955.55	\$254,580.65
2501 RECURSOS FEDERALES												
100000	SERVICIOS PERSONALES	\$11,347,411.00	\$166,871.00	\$11,514,282.00	\$11,499,638.34	\$14,643.66	\$11,499,638.34	\$0.00	\$14,643.66	\$11,499,638.34	\$11,248,182.78	\$251,455.56
110000	Remuneraciones al personal de carácter permanente	\$9,348,165.00	-\$45,864.22	\$9,302,300.78	\$9,287,657.12	\$14,643.66	\$9,287,657.12	\$0.00	\$14,643.66	\$9,287,657.12	\$9,043,344.92	\$244,312.20
113000	Sueldos base al personal permanente	\$9,348,165.00	-\$45,864.22	\$9,302,300.78	\$9,287,657.12	\$14,643.66	\$9,287,657.12	\$0.00	\$14,643.66	\$9,287,657.12	\$9,043,344.92	\$244,312.20
113001	Sueldos	\$9,348,165.00	-\$45,864.22	\$9,302,300.78	\$9,287,657.12	\$14,643.66	\$9,287,657.12	\$0.00	\$14,643.66	\$9,287,657.12	\$9,043,344.92	\$244,312.20
130000	Remuneraciones adicionales y especiales	\$1,445,306.00	\$152,885.86	\$1,598,191.86	\$1,598,191.86	\$0.00	\$1,598,191.86	\$0.00	\$0.00	\$1,598,191.86	\$1,591,048.50	\$7,143.36
132000	Primas de vacaciones, dominical y gratificación de fin de	\$1,445,306.00	\$152,885.86	\$1,598,191.86	\$1,598,191.86	\$0.00	\$1,598,191.86	\$0.00	\$0.00	\$1,598,191.86	\$1,591,048.50	\$7,143.36
132001	Prima de Vacaciones y Dominical	\$463,622.00	\$99,589.32	\$563,211.32	\$563,211.32	\$0.00	\$563,211.32	\$0.00	\$0.00	\$563,211.32	\$556,067.96	\$7,143.36
132002	Gratificación Anual	\$981,684.00	\$53,296.54	\$1,034,980.54	\$1,034,980.54	\$0.00	\$1,034,980.54	\$0.00	\$0.00	\$1,034,980.54	\$1,034,980.54	\$0.00
150000	Otras prestaciones sociales y económicas	\$553,940.00	\$59,849.36	\$613,789.36	\$613,789.36	\$0.00	\$613,789.36	\$0.00	\$0.00	\$613,789.36	\$613,789.36	\$0.00
154000	Prestaciones contractuales	\$401,221.00	\$45,730.90	\$446,951.90	\$446,951.90	\$0.00	\$446,951.90	\$0.00	\$0.00	\$446,951.90	\$446,951.90	\$0.00
154001	Prestaciones establecidas por condiciones generales de t	\$401,221.00	\$45,730.90	\$446,951.90	\$446,951.90	\$0.00	\$446,951.90	\$0.00	\$0.00	\$446,951.90	\$446,951.90	\$0.00
159000	Otras prestaciones sociales y económicas	\$152,719.00	\$14,118.46	\$166,837.46	\$166,837.46	\$0.00	\$166,837.46	\$0.00	\$0.00	\$166,837.46	\$166,837.46	\$0.00
159002	Otras Prestaciones	\$152,719.00	\$14,118.46	\$166,837.46	\$166,837.46	\$0.00	\$166,837.46	\$0.00	\$0.00	\$166,837.46	\$166,837.46	\$0.00



Usr: supervisor
Rep: rptEstadoPresupuestoEgresos_FF

UNIVERSIDAD TECNOLÓGICA DE LA ZONA METROPOLITANA DEL VALLE DE MEXICO, HIDALGO ESTADO DE HIDALGO

Estado del Ejercicio del Presupuesto por Fuente de Financiamiento Al 31/dic./2020

Fecha y hora de Impresión | 27/ene./2021
07:21 p. m.

Unidad Administrativa	Aprobado	Ampliaciones / (Reducciones)	Presupuesto Vigente	Comprometido	Presupuesto Disponible para Comprometer	Devengado	Comprometid o No Devengado	Presupuesto Sin Devengar	Ejercido	Pagado	Cuentas por Pagar Deuda
Objeto del Gasto											
300000 SERVICIOS GENERALES	\$5.00	-\$5.00	\$0.00	\$0.00	\$0.00	\$0.00	\$0.00	\$0.00	\$0.00	\$0.00	\$0.00
320000 Servicios de arrendamiento	\$5.00	-\$5.00	\$0.00	\$0.00	\$0.00	\$0.00	\$0.00	\$0.00	\$0.00	\$0.00	\$0.00
325000 Arrendamiento de equipo de transporte	\$5.00	-\$5.00	\$0.00	\$0.00	\$0.00	\$0.00	\$0.00	\$0.00	\$0.00	\$0.00	\$0.00
325001 Servicios de arrendamiento de vehículos y equipo de tran	\$5.00	-\$5.00	\$0.00	\$0.00	\$0.00	\$0.00	\$0.00	\$0.00	\$0.00	\$0.00	\$0.00
RECURSOS FEDERALES	\$11,347,416.00	\$166,866.00	\$11,514,282.00	\$11,499,638.34	\$14,643.66	\$11,499,638.34	\$0.00	\$14,643.66	\$11,499,638.34	\$11,248,182.78	\$251,455.56
2701 PRODEP											
300000 SERVICIOS GENERALES	\$0.00	\$220,000.00	\$220,000.00	\$68,600.00	\$151,400.00	\$68,600.00	\$0.00	\$151,400.00	\$68,600.00	\$68,600.00	\$0.00
330000 Servicios profesionales, científicos, técnicos y otros s	\$0.00	\$220,000.00	\$220,000.00	\$68,600.00	\$151,400.00	\$68,600.00	\$0.00	\$151,400.00	\$68,600.00	\$68,600.00	\$0.00
334000 Servicios de capacitación	\$0.00	\$220,000.00	\$220,000.00	\$68,600.00	\$151,400.00	\$68,600.00	\$0.00	\$151,400.00	\$68,600.00	\$68,600.00	\$0.00
334001 Capacitación	\$0.00	\$220,000.00	\$220,000.00	\$68,600.00	\$151,400.00	\$68,600.00	\$0.00	\$151,400.00	\$68,600.00	\$68,600.00	\$0.00
500000 BIENES MUEBLES, INMUEBLES E INTANGIBLE	\$0.00	\$40,000.00	\$40,000.00	\$39,598.00	\$402.00	\$39,598.00	\$0.00	\$402.00	\$39,598.00	\$39,598.00	\$0.00
510000 Mobiliario y equipo de administración	\$0.00	\$40,000.00	\$40,000.00	\$39,598.00	\$402.00	\$39,598.00	\$0.00	\$402.00	\$39,598.00	\$39,598.00	\$0.00
511000 Muebles de oficina y estantería	\$0.00	\$14,500.00	\$14,500.00	\$14,500.00	\$0.00	\$14,500.00	\$0.00	\$0.00	\$14,500.00	\$14,500.00	\$0.00
511001 Muebles de oficina y estantería	\$0.00	\$14,500.00	\$14,500.00	\$14,500.00	\$0.00	\$14,500.00	\$0.00	\$0.00	\$14,500.00	\$14,500.00	\$0.00
515000 Equipo de cómputo y de tecnología de la información	\$0.00	\$25,500.00	\$25,500.00	\$25,098.00	\$402.00	\$25,098.00	\$0.00	\$402.00	\$25,098.00	\$25,098.00	\$0.00
515001 Bienes informáticos	\$0.00	\$25,500.00	\$25,500.00	\$25,098.00	\$402.00	\$25,098.00	\$0.00	\$402.00	\$25,098.00	\$25,098.00	\$0.00
PRODEP	\$0.00	\$260,000.00	\$260,000.00	\$108,198.00	\$151,802.00	\$108,198.00	\$0.00	\$151,802.00	\$108,198.00	\$108,198.00	\$0.00
2702 PFCE											
200000 MATERIALES Y SUMINISTROS	\$0.00	\$689.00	\$689.00	\$689.00	\$0.00	\$689.00	\$0.00	\$0.00	\$689.00	\$689.00	\$0.00
250000 Productos químicos, farmacéuticos y de laboratorio	\$0.00	\$689.00	\$689.00	\$689.00	\$0.00	\$689.00	\$0.00	\$0.00	\$689.00	\$689.00	\$0.00
255000 Materiales, accesorios y suministros de laboratorio	\$0.00	\$689.00	\$689.00	\$689.00	\$0.00	\$689.00	\$0.00	\$0.00	\$689.00	\$689.00	\$0.00
255001 Materiales y Suministros de Laboratorio	\$0.00	\$689.00	\$689.00	\$689.00	\$0.00	\$689.00	\$0.00	\$0.00	\$689.00	\$689.00	\$0.00
500000 BIENES MUEBLES, INMUEBLES E INTANGIBLE	\$0.00	\$136,981.01	\$136,981.01	\$136,981.01	\$0.00	\$136,981.01	\$0.00	\$0.00	\$136,981.01	\$136,981.01	\$0.00
510000 Mobiliario y equipo de administración	\$0.00	\$56,981.01	\$56,981.01	\$56,981.01	\$0.00	\$56,981.01	\$0.00	\$0.00	\$56,981.01	\$56,981.01	\$0.00
515000 Equipo de cómputo y de tecnología de la información	\$0.00	\$56,981.01	\$56,981.01	\$56,981.01	\$0.00	\$56,981.01	\$0.00	\$0.00	\$56,981.01	\$56,981.01	\$0.00
515001 Bienes informáticos	\$0.00	\$56,981.01	\$56,981.01	\$56,981.01	\$0.00	\$56,981.01	\$0.00	\$0.00	\$56,981.01	\$56,981.01	\$0.00
530000 Equipo e instrumental médico y de laboratorio	\$0.00	\$80,000.00	\$80,000.00	\$80,000.00	\$0.00	\$80,000.00	\$0.00	\$0.00	\$80,000.00	\$80,000.00	\$0.00
531000 Equipo médico y de laboratorio	\$0.00	\$80,000.00	\$80,000.00	\$80,000.00	\$0.00	\$80,000.00	\$0.00	\$0.00	\$80,000.00	\$80,000.00	\$0.00
531001 Equipo médico y de laboratorio	\$0.00	\$80,000.00	\$80,000.00	\$80,000.00	\$0.00	\$80,000.00	\$0.00	\$0.00	\$80,000.00	\$80,000.00	\$0.00

UNIVERSIDAD TECNOLÓGICA DE LA ZONA METROPOLITANA DEL VALLE DE MEXICO, HIDALGO
ESTADO DE HIDALGO

Estado del Ejercicio del Presupuesto por Fuente de Financiamiento Al 31/dic./2020



Usr: supervisor
 Rep: rptEstadoPresupuestoEgresos_FF

Fecha y hora de Impresión | 27/ene./2021
 07:21 p. m.

Unidad Administrativa	Objeto del Gasto	Aprobado	Ampliaciones / Reducciones	Presupuesto Vigente	Comprometido	Presupuesto Disponible para Comprometer	Devengado	Comprometido o No Devengado	Presupuesto Sin Devengar	Ejercido	Pagado	Cuentas por Pagar Deuda
217001	Material Didáctico	\$0.00	\$343,423.80	\$343,423.80	\$343,415.39	\$8.41	\$343,415.39	\$0.00	\$8.41	\$343,415.39	\$343,415.39	\$0.00
260000	Combustibles, lubricantes y aditivos	\$0.00	\$70,590.45	\$70,590.45	\$70,556.45	\$34.00	\$70,556.45	\$0.00	\$34.00	\$70,556.45	\$70,556.45	\$0.00
261000	Combustibles, lubricantes y aditivos	\$0.00	\$70,590.45	\$70,590.45	\$70,556.45	\$34.00	\$70,556.45	\$0.00	\$34.00	\$70,556.45	\$70,556.45	\$0.00
261001	Combustibles y Lubricantes vehiculos y equipos terrestre	\$0.00	\$70,590.45	\$70,590.45	\$70,556.45	\$34.00	\$70,556.45	\$0.00	\$34.00	\$70,556.45	\$70,556.45	\$0.00
300000	SERVICIOS GENERALES	\$5.00	\$1,753,010.20	\$1,753,015.20	\$1,738,564.62	\$14,450.58	\$1,738,564.62	\$0.00	\$14,450.58	\$1,738,564.62	\$1,738,564.62	\$0.00
310000	Servicios básicos	\$0.00	\$829,564.02	\$829,564.02	\$829,546.02	\$18.00	\$829,546.02	\$0.00	\$18.00	\$829,546.02	\$829,546.02	\$0.00
311000	Energía eléctrica	\$0.00	\$15,958.00	\$15,958.00	\$15,940.00	\$18.00	\$15,940.00	\$0.00	\$18.00	\$15,940.00	\$15,940.00	\$0.00
311001	Servicio de Energía Eléctrica	\$0.00	\$15,958.00	\$15,958.00	\$15,940.00	\$18.00	\$15,940.00	\$0.00	\$18.00	\$15,940.00	\$15,940.00	\$0.00
313000	Agua	\$0.00	\$68,526.26	\$68,526.26	\$68,526.26	\$0.00	\$68,526.26	\$0.00	\$0.00	\$68,526.26	\$68,526.26	\$0.00
313001	Servicio de Agua	\$0.00	\$68,526.26	\$68,526.26	\$68,526.26	\$0.00	\$68,526.26	\$0.00	\$0.00	\$68,526.26	\$68,526.26	\$0.00
317000	Servicios de acceso de Internet, redes y procesamiento d	\$0.00	\$745,079.76	\$745,079.76	\$745,079.76	\$0.00	\$745,079.76	\$0.00	\$0.00	\$745,079.76	\$745,079.76	\$0.00
317001	Servicios de Conducción de Señales Analógicas y Digital	\$0.00	\$745,079.76	\$745,079.76	\$745,079.76	\$0.00	\$745,079.76	\$0.00	\$0.00	\$745,079.76	\$745,079.76	\$0.00
320000	Servicios de arrendamiento	\$5.00	\$29,246.27	\$29,251.27	\$29,251.27	\$0.00	\$29,251.27	\$0.00	\$0.00	\$29,251.27	\$29,251.27	\$0.00
323000	Arrendamiento de mobiliario y equipo de administración, t	\$0.00	\$29,251.27	\$29,251.27	\$29,251.27	\$0.00	\$29,251.27	\$0.00	\$0.00	\$29,251.27	\$29,251.27	\$0.00
323002	Arrendamiento de Equipo de Fotocopiado	\$0.00	\$29,251.27	\$29,251.27	\$29,251.27	\$0.00	\$29,251.27	\$0.00	\$0.00	\$29,251.27	\$29,251.27	\$0.00
325000	Arrendamiento de equipo de transporte	\$5.00	-\$5.00	\$0.00	\$0.00	\$0.00	\$0.00	\$0.00	\$0.00	\$0.00	\$0.00	\$0.00
325001	Servicios de arrendamiento de vehículos y equipo de tran	\$5.00	-\$5.00	\$0.00	\$0.00	\$0.00	\$0.00	\$0.00	\$0.00	\$0.00	\$0.00	\$0.00
330000	Servicios profesionales, científicos, técnicos y otros s	\$0.00	\$585,592.58	\$585,592.58	\$571,160.00	\$14,432.58	\$571,160.00	\$0.00	\$14,432.58	\$571,160.00	\$571,160.00	\$0.00
338000	Servicios de vigilancia	\$0.00	\$585,592.58	\$585,592.58	\$571,160.00	\$14,432.58	\$571,160.00	\$0.00	\$14,432.58	\$571,160.00	\$571,160.00	\$0.00
338001	Servicios de Vigilancia	\$0.00	\$585,592.58	\$585,592.58	\$571,160.00	\$14,432.58	\$571,160.00	\$0.00	\$14,432.58	\$571,160.00	\$571,160.00	\$0.00
350000	Servicios de instalación, reparación, mantenimiento y	\$0.00	\$281,838.23	\$281,838.23	\$281,838.23	\$0.00	\$281,838.23	\$0.00	\$0.00	\$281,838.23	\$281,838.23	\$0.00
351000	Conservación y mantenimiento menor de inmuebles	\$0.00	\$167,462.61	\$167,462.61	\$167,462.61	\$0.00	\$167,462.61	\$0.00	\$0.00	\$167,462.61	\$167,462.61	\$0.00
351001	Conservación y mantenimiento menor de inmuebles	\$0.00	\$167,462.61	\$167,462.61	\$167,462.61	\$0.00	\$167,462.61	\$0.00	\$0.00	\$167,462.61	\$167,462.61	\$0.00
355000	Reparación y mantenimiento de equipo de transporte	\$0.00	\$19,615.60	\$19,615.60	\$19,615.60	\$0.00	\$19,615.60	\$0.00	\$0.00	\$19,615.60	\$19,615.60	\$0.00
355001	Mantenimiento de Vehículos	\$0.00	\$19,615.60	\$19,615.60	\$19,615.60	\$0.00	\$19,615.60	\$0.00	\$0.00	\$19,615.60	\$19,615.60	\$0.00
358000	Servicios de limpieza y manejo de desechos	\$0.00	\$94,760.02	\$94,760.02	\$94,760.02	\$0.00	\$94,760.02	\$0.00	\$0.00	\$94,760.02	\$94,760.02	\$0.00
358001	Servicio de Lavandería Limpieza y Fumigación	\$0.00	\$94,760.02	\$94,760.02	\$94,760.02	\$0.00	\$94,760.02	\$0.00	\$0.00	\$94,760.02	\$94,760.02	\$0.00
360000	Servicios de comunicación social y publicidad	\$0.00	\$26,769.10	\$26,769.10	\$26,769.10	\$0.00	\$26,769.10	\$0.00	\$0.00	\$26,769.10	\$26,769.10	\$0.00
361000	Difusión por radio, televisión y otros medios de mensajes	\$0.00	\$26,769.10	\$26,769.10	\$26,769.10	\$0.00	\$26,769.10	\$0.00	\$0.00	\$26,769.10	\$26,769.10	\$0.00
361002	Impresiones y Publicaciones Oficiales	\$0.00	\$26,769.10	\$26,769.10	\$26,769.10	\$0.00	\$26,769.10	\$0.00	\$0.00	\$26,769.10	\$26,769.10	\$0.00
RECURSOS FISCALES		\$11,347,416.00	\$1,902,925.15	\$13,250,341.15	\$12,947,343.93	\$302,997.22	\$12,947,343.93	\$0.00	\$302,997.22	\$12,947,343.93	\$12,348,920.37	\$598,423.56



Usr: supervisor
Rep: rptEstadoPresupuestoEgresos_FF

UNIVERSIDAD TECNOLÓGICA DE LA ZONA METROPOLITANA DEL VALLE DE MÉXICO, HIDALGO ESTADO DE HIDALGO

Estado del Ejercicio del Presupuesto por Fuente de Financiamiento Al 31/dic./2020

Fecha y hora de Impresión | 27/ene./2021
07:21 p. m.

Unidad Administrativa Objeto del Gasto	Aprobado	Ampliaciones / (Reducciones)	Presupuesto Vigente	Comprometido	Presupuesto Disponible para Comprometer	Devengado	Comprometid o No Devengado	Presupuesto Sin Devengar	Ejercido	Pagado	Cuentas por Pagar Deuda
1101 RECURSOS FISCALES											
10000 SERVICIOS PERSONALES	\$11,347,411.00	-\$453,776.29	\$10,893,634.71	\$10,605,134.69	\$288,500.02	\$10,605,134.69	\$0.00	\$288,500.02	\$10,605,134.69	\$10,006,711.13	\$598,423.56
110000 Remuneraciones al personal de carácter permanente	\$9,348,165.00	-\$1,362,829.16	\$7,985,335.84	\$7,970,692.18	\$14,643.66	\$7,970,692.18	\$0.00	\$14,643.66	\$7,970,692.18	\$7,726,379.98	\$244,312.20
113000 Sueldos base al personal permanente	\$9,348,165.00	-\$1,362,829.16	\$7,985,335.84	\$7,970,692.18	\$14,643.66	\$7,970,692.18	\$0.00	\$14,643.66	\$7,970,692.18	\$7,726,379.98	\$244,312.20
113001 Sueldos	\$9,348,165.00	-\$1,362,829.16	\$7,985,335.84	\$7,970,692.18	\$14,643.66	\$7,970,692.18	\$0.00	\$14,643.66	\$7,970,692.18	\$7,726,379.98	\$244,312.20
130000 Remuneraciones adicionales y especiales	\$1,445,306.00	\$152,885.85	\$1,598,191.85	\$1,591,475.21	\$6,716.64	\$1,591,475.21	\$0.00	\$6,716.64	\$1,591,475.21	\$1,542,720.85	\$48,754.36
132000 Primas de vacaciones, dominical y gratificación de fin de	\$1,445,306.00	\$152,885.85	\$1,598,191.85	\$1,591,475.21	\$6,716.64	\$1,591,475.21	\$0.00	\$6,716.64	\$1,591,475.21	\$1,542,720.85	\$48,754.36
132001 Prima de Vacaciones y Dominical	\$463,622.00	\$99,589.31	\$563,211.31	\$556,494.67	\$6,716.64	\$556,494.67	\$0.00	\$6,716.64	\$556,494.67	\$549,351.31	\$7,143.36
132002 Gratificación Anual	\$981,684.00	\$53,296.54	\$1,034,980.54	\$1,034,980.54	\$0.00	\$1,034,980.54	\$0.00	\$0.00	\$1,034,980.54	\$993,369.54	\$41,611.00
140000 Seguridad Social	\$0.00	\$696,317.67	\$696,317.67	\$429,178.00	\$267,139.67	\$429,178.00	\$0.00	\$267,139.67	\$429,178.00	\$123,821.00	\$305,357.00
141000 Aportaciones de seguridad social	\$0.00	\$257,936.52	\$257,936.52	\$252,581.00	\$5,355.52	\$252,581.00	\$0.00	\$5,355.52	\$252,581.00	\$123,821.00	\$128,760.00
141002 Aportaciones al IMSS	\$0.00	\$257,936.52	\$257,936.52	\$252,581.00	\$5,355.52	\$252,581.00	\$0.00	\$5,355.52	\$252,581.00	\$123,821.00	\$128,760.00
142000 Aportaciones a fondos de vivienda	\$0.00	\$261,784.15	\$261,784.15	\$0.00	\$261,784.15	\$0.00	\$0.00	\$261,784.15	\$0.00	\$0.00	\$0.00
142002 Aportaciones a la INFONAVIT	\$0.00	\$261,784.15	\$261,784.15	\$0.00	\$261,784.15	\$0.00	\$0.00	\$261,784.15	\$0.00	\$0.00	\$0.00
143000 Aportaciones al sistema para el retiro	\$0.00	\$176,597.00	\$176,597.00	\$176,597.00	\$0.00	\$176,597.00	\$0.00	\$0.00	\$176,597.00	\$0.00	\$176,597.00
143001 Aportaciones al S.A.R.	\$0.00	\$176,597.00	\$176,597.00	\$176,597.00	\$0.00	\$176,597.00	\$0.00	\$0.00	\$176,597.00	\$0.00	\$176,597.00
150000 Otras prestaciones sociales y económicas	\$553,940.00	\$59,849.35	\$613,789.35	\$613,789.30	\$0.05	\$613,789.30	\$0.00	\$0.05	\$613,789.30	\$613,789.30	\$0.00
154000 Prestaciones contractuales	\$401,221.00	\$45,730.89	\$446,951.89	\$446,951.89	\$0.00	\$446,951.89	\$0.00	\$0.00	\$446,951.89	\$446,951.89	\$0.00
154001 Prestaciones establecidas por condiciones generales de f	\$401,221.00	\$45,730.89	\$446,951.89	\$446,951.89	\$0.00	\$446,951.89	\$0.00	\$0.00	\$446,951.89	\$446,951.89	\$0.00
159000 Otras prestaciones sociales y económicas	\$152,719.00	\$14,118.46	\$166,837.46	\$166,837.41	\$0.05	\$166,837.41	\$0.00	\$0.05	\$166,837.41	\$166,837.41	\$0.00
159002 Otras Prestaciones	\$152,719.00	\$14,118.46	\$166,837.46	\$166,837.41	\$0.05	\$166,837.41	\$0.00	\$0.05	\$166,837.41	\$166,837.41	\$0.00
20000 MATERIALES Y SUMINISTROS	\$0.00	\$603,691.24	\$603,691.24	\$603,644.62	\$46.62	\$603,644.62	\$0.00	\$46.62	\$603,644.62	\$603,644.62	\$0.00
210000 Materiales de administración, emisión de documentos	\$0.00	\$533,100.79	\$533,100.79	\$533,088.17	\$12.62	\$533,088.17	\$0.00	\$12.62	\$533,088.17	\$533,088.17	\$0.00
211000 Materiales, útiles y equipos menores de oficina	\$0.00	\$74,684.35	\$74,684.35	\$74,684.35	\$0.00	\$74,684.35	\$0.00	\$0.00	\$74,684.35	\$74,684.35	\$0.00
211001 Material de Oficina	\$0.00	\$74,684.35	\$74,684.35	\$74,684.35	\$0.00	\$74,684.35	\$0.00	\$0.00	\$74,684.35	\$74,684.35	\$0.00
214000 Materiales, útiles y equipos menores de tecnologías de la	\$0.00	\$83,164.51	\$83,164.51	\$83,160.30	\$4.21	\$83,160.30	\$0.00	\$4.21	\$83,160.30	\$83,160.30	\$0.00
214001 Material para Bienes Informáticos	\$0.00	\$83,164.51	\$83,164.51	\$83,160.30	\$4.21	\$83,160.30	\$0.00	\$4.21	\$83,160.30	\$83,160.30	\$0.00
216000 Material de limpieza	\$0.00	\$31,828.13	\$31,828.13	\$31,828.13	\$0.00	\$31,828.13	\$0.00	\$0.00	\$31,828.13	\$31,828.13	\$0.00
216001 Material de Limpieza	\$0.00	\$31,828.13	\$31,828.13	\$31,828.13	\$0.00	\$31,828.13	\$0.00	\$0.00	\$31,828.13	\$31,828.13	\$0.00
217000 Materiales y útiles de enseñanza	\$0.00	\$343,423.80	\$343,423.80	\$343,415.39	\$8.41	\$343,415.39	\$0.00	\$8.41	\$343,415.39	\$343,415.39	\$0.00



Usr: supervisor

Rep: rptEstadoPresupuestoEgresos_FF

UNIVERSIDAD TECNOLÓGICA DE LA ZONA METROPOLITANA DEL VALLE DE MEXICO, HIDALGO

ESTADO DE HIDALGO

Estado del Ejercicio del Presupuesto por Fuente de Financiamiento Al 31/dic./2020

Fecha y hora de Impresión | 27/ene./2021
07:21 p. m.

Unidad Administrativa Objeto del Gasto	Aprobado	Ampliaciones / (Reducciones)	Presupuesto Vigente	Comprometido	Presupuesto Disponible para Comprometer	Devengado	Comprometid o No Devengado	Presupuesto Sin Devengar	Ejercido	Pagado	Cuentas por Pagar Deuda
PFCE	\$0.00	\$137,670.01	\$137,670.01	\$137,670.01	\$0.00	\$137,670.01	\$0.00	\$0.00	\$137,670.01	\$137,670.01	\$0.00
2703 PROFEXCE											
200000 MATERIALES Y SUMINISTROS	\$0.00	\$170,583.66	\$170,583.66	\$170,583.66	\$0.00	\$170,583.66	\$0.00	\$0.00	\$170,583.66	\$170,583.66	\$0.00
210000 Materiales de administración, emisión de documentos	\$0.00	\$23,976.09	\$23,976.09	\$23,976.09	\$0.00	\$23,976.09	\$0.00	\$0.00	\$23,976.09	\$23,976.09	\$0.00
211000 Materiales, útiles y equipos menores de oficina	\$0.00	\$11,394.82	\$11,394.82	\$11,394.82	\$0.00	\$11,394.82	\$0.00	\$0.00	\$11,394.82	\$11,394.82	\$0.00
211001 Material de Oficina	\$0.00	\$11,394.82	\$11,394.82	\$11,394.82	\$0.00	\$11,394.82	\$0.00	\$0.00	\$11,394.82	\$11,394.82	\$0.00
214000 Materiales, útiles y equipos menores de tecnologías de la	\$0.00	\$3,930.02	\$3,930.02	\$3,930.02	\$0.00	\$3,930.02	\$0.00	\$0.00	\$3,930.02	\$3,930.02	\$0.00
214001 Material para Bienes Informáticos	\$0.00	\$3,930.02	\$3,930.02	\$3,930.02	\$0.00	\$3,930.02	\$0.00	\$0.00	\$3,930.02	\$3,930.02	\$0.00
216000 Material de limpieza	\$0.00	\$4,200.59	\$4,200.59	\$4,200.59	\$0.00	\$4,200.59	\$0.00	\$0.00	\$4,200.59	\$4,200.59	\$0.00
216001 Material de Limpieza	\$0.00	\$4,200.59	\$4,200.59	\$4,200.59	\$0.00	\$4,200.59	\$0.00	\$0.00	\$4,200.59	\$4,200.59	\$0.00
217000 Materiales y útiles de enseñanza	\$0.00	\$4,450.66	\$4,450.66	\$4,450.66	\$0.00	\$4,450.66	\$0.00	\$0.00	\$4,450.66	\$4,450.66	\$0.00
217001 Material Didáctico	\$0.00	\$4,450.66	\$4,450.66	\$4,450.66	\$0.00	\$4,450.66	\$0.00	\$0.00	\$4,450.66	\$4,450.66	\$0.00
240000 Materiales y artículos de construcción y de reparación	\$0.00	\$45,581.64	\$45,581.64	\$45,581.64	\$0.00	\$45,581.64	\$0.00	\$0.00	\$45,581.64	\$45,581.64	\$0.00
241000 Productos minerales no metálicos	\$0.00	\$17,517.17	\$17,517.17	\$17,517.17	\$0.00	\$17,517.17	\$0.00	\$0.00	\$17,517.17	\$17,517.17	\$0.00
241001 Productos minerales no metálicos	\$0.00	\$17,517.17	\$17,517.17	\$17,517.17	\$0.00	\$17,517.17	\$0.00	\$0.00	\$17,517.17	\$17,517.17	\$0.00
245000 Vidrio y productos de vidrio	\$0.00	\$9,556.96	\$9,556.96	\$9,556.96	\$0.00	\$9,556.96	\$0.00	\$0.00	\$9,556.96	\$9,556.96	\$0.00
245001 Vidrio y productos de vidrio	\$0.00	\$9,556.96	\$9,556.96	\$9,556.96	\$0.00	\$9,556.96	\$0.00	\$0.00	\$9,556.96	\$9,556.96	\$0.00
246000 Material eléctrico y electrónico	\$0.00	\$18,507.51	\$18,507.51	\$18,507.51	\$0.00	\$18,507.51	\$0.00	\$0.00	\$18,507.51	\$18,507.51	\$0.00
246001 Material Eléctrico	\$0.00	\$18,507.51	\$18,507.51	\$18,507.51	\$0.00	\$18,507.51	\$0.00	\$0.00	\$18,507.51	\$18,507.51	\$0.00
250000 Productos químicos, farmacéuticos y de laboratorio	\$0.00	\$16,081.20	\$16,081.20	\$16,081.20	\$0.00	\$16,081.20	\$0.00	\$0.00	\$16,081.20	\$16,081.20	\$0.00
259000 Otros productos químicos	\$0.00	\$16,081.20	\$16,081.20	\$16,081.20	\$0.00	\$16,081.20	\$0.00	\$0.00	\$16,081.20	\$16,081.20	\$0.00
259001 Otros productos químicos	\$0.00	\$16,081.20	\$16,081.20	\$16,081.20	\$0.00	\$16,081.20	\$0.00	\$0.00	\$16,081.20	\$16,081.20	\$0.00
270000 Vestuario, blancos, prendas de protección y artículos d	\$0.00	\$84,944.73	\$84,944.73	\$84,944.73	\$0.00	\$84,944.73	\$0.00	\$0.00	\$84,944.73	\$84,944.73	\$0.00
273000 Artículos deportivos	\$0.00	\$43,367.76	\$43,367.76	\$43,367.76	\$0.00	\$43,367.76	\$0.00	\$0.00	\$43,367.76	\$43,367.76	\$0.00
273001 Artículos Deportivos	\$0.00	\$43,367.76	\$43,367.76	\$43,367.76	\$0.00	\$43,367.76	\$0.00	\$0.00	\$43,367.76	\$43,367.76	\$0.00
274000 Productos textiles	\$0.00	\$29,473.65	\$29,473.65	\$29,473.65	\$0.00	\$29,473.65	\$0.00	\$0.00	\$29,473.65	\$29,473.65	\$0.00
274001 Productos textiles	\$0.00	\$29,473.65	\$29,473.65	\$29,473.65	\$0.00	\$29,473.65	\$0.00	\$0.00	\$29,473.65	\$29,473.65	\$0.00
275000 Blancos y otros productos textiles, excepto prendas de ve	\$0.00	\$12,103.32	\$12,103.32	\$12,103.32	\$0.00	\$12,103.32	\$0.00	\$0.00	\$12,103.32	\$12,103.32	\$0.00
275001 Blancos y otros productos textiles, excepto prendas de ve	\$0.00	\$12,103.32	\$12,103.32	\$12,103.32	\$0.00	\$12,103.32	\$0.00	\$0.00	\$12,103.32	\$12,103.32	\$0.00
300000 SERVICIOS GENERALES	\$0.00	\$440,000.00	\$440,000.00	\$440,000.00	\$0.00	\$440,000.00	\$0.00	\$0.00	\$440,000.00	\$440,000.00	\$0.00



Usr: supervisor
Rep: rptEstadoPresupuestoEgresos_FF

UNIVERSIDAD TECNOLÓGICA DE LA ZONA METROPOLITANA DEL VALLE DE MÉXICO, HIDALGO

ESTADO DE HIDALGO

Estado del Ejercicio del Presupuesto por Fuente de Financiamiento Al 31/dic./2020

Fecha y hora de Impresión | 27/ene./2021
07:21 p. m.

Unidad Administrativa	Objeto del Gasto	Aprobado	Ampliaciones / (Reducciones)	Presupuesto Vigente	Comprometido	Presupuesto Disponible para Comprometer	Devengado	Comprometid o No Devengado	Presupuesto Sin Devengar	Ejercido	Pagado	Cuentas por Pagar Deuda
390000	Otros servicios generales	\$0.00	\$440,000.00	\$440,000.00	\$440,000.00	\$0.00	\$440,000.00	\$0.00	\$0.00	\$440,000.00	\$440,000.00	\$0.00
392000	Impuestos y derechos	\$0.00	\$440,000.00	\$440,000.00	\$440,000.00	\$0.00	\$440,000.00	\$0.00	\$0.00	\$440,000.00	\$440,000.00	\$0.00
392006	Pago de derechos	\$0.00	\$440,000.00	\$440,000.00	\$440,000.00	\$0.00	\$440,000.00	\$0.00	\$0.00	\$440,000.00	\$440,000.00	\$0.00
500000	BIENES MUEBLES, INMUEBLES E INTANGIBLE	\$0.00	\$280,176.34	\$280,176.34	\$280,176.31	\$0.03	\$280,176.31	\$0.00	\$0.03	\$280,176.31	\$280,176.31	\$0.00
510000	Mobiliario y equipo de administración	\$0.00	\$152,396.91	\$152,396.91	\$152,396.91	\$0.00	\$152,396.91	\$0.00	\$0.00	\$152,396.91	\$152,396.91	\$0.00
511000	Muebles de oficina y estantería	\$0.00	\$35,193.69	\$35,193.69	\$35,193.69	\$0.00	\$35,193.69	\$0.00	\$0.00	\$35,193.69	\$35,193.69	\$0.00
511001	Muebles de oficina y estantería	\$0.00	\$35,193.69	\$35,193.69	\$35,193.69	\$0.00	\$35,193.69	\$0.00	\$0.00	\$35,193.69	\$35,193.69	\$0.00
512000	Muebles, excepto de oficina y estantería	\$0.00	\$10,662.74	\$10,662.74	\$10,662.74	\$0.00	\$10,662.74	\$0.00	\$0.00	\$10,662.74	\$10,662.74	\$0.00
512001	Muebles, excepto de oficina y estantería	\$0.00	\$10,662.74	\$10,662.74	\$10,662.74	\$0.00	\$10,662.74	\$0.00	\$0.00	\$10,662.74	\$10,662.74	\$0.00
515000	Equipo de cómputo y de tecnología de la información	\$0.00	\$106,540.48	\$106,540.48	\$106,540.48	\$0.00	\$106,540.48	\$0.00	\$0.00	\$106,540.48	\$106,540.48	\$0.00
515001	Bienes informáticos	\$0.00	\$106,540.48	\$106,540.48	\$106,540.48	\$0.00	\$106,540.48	\$0.00	\$0.00	\$106,540.48	\$106,540.48	\$0.00
520000	Mobiliario y equipo educacional y recreativo	\$0.00	\$7,006.46	\$7,006.46	\$7,006.45	\$0.01	\$7,006.45	\$0.00	\$0.01	\$7,006.45	\$7,006.45	\$0.00
529000	Otro mobiliario y equipo educacional y recreativo	\$0.00	\$7,006.46	\$7,006.46	\$7,006.45	\$0.01	\$7,006.45	\$0.00	\$0.01	\$7,006.45	\$7,006.45	\$0.00
529001	Equipo Educacional y Recreativo	\$0.00	\$7,006.46	\$7,006.46	\$7,006.45	\$0.01	\$7,006.45	\$0.00	\$0.01	\$7,006.45	\$7,006.45	\$0.00
530000	Equipo e instrumental médico y de laboratorio	\$0.00	\$108,257.94	\$108,257.94	\$108,257.94	\$0.00	\$108,257.94	\$0.00	\$0.00	\$108,257.94	\$108,257.94	\$0.00
531000	Equipo médico y de laboratorio	\$0.00	\$108,257.94	\$108,257.94	\$108,257.94	\$0.00	\$108,257.94	\$0.00	\$0.00	\$108,257.94	\$108,257.94	\$0.00
531001	Equipo médico y de laboratorio	\$0.00	\$108,257.94	\$108,257.94	\$108,257.94	\$0.00	\$108,257.94	\$0.00	\$0.00	\$108,257.94	\$108,257.94	\$0.00
560000	Maquinaria, otros equipos y herramientas	\$0.00	\$12,515.03	\$12,515.03	\$12,515.01	\$0.02	\$12,515.01	\$0.00	\$0.02	\$12,515.01	\$12,515.01	\$0.00
564000	Sistemas de aire acondicionado, calefacción y de refriger	\$0.00	\$12,515.03	\$12,515.03	\$12,515.01	\$0.02	\$12,515.01	\$0.00	\$0.02	\$12,515.01	\$12,515.01	\$0.00
564001	Sistemas de aire acondicionado, calefacción y de refriger	\$0.00	\$12,515.03	\$12,515.03	\$12,515.01	\$0.02	\$12,515.01	\$0.00	\$0.02	\$12,515.01	\$12,515.01	\$0.00
PROFEXCE		\$0.00	\$890,760.00	\$890,760.00	\$890,759.97	\$0.03	\$890,759.97	\$0.00	\$0.03	\$890,759.97	\$890,759.97	\$0.00
Total Final		\$25,835,608.00	\$3,054,886.16	\$28,890,494.16	\$28,402,146.45	\$488,347.71	\$28,402,146.45	\$0.00	\$488,347.71	\$28,402,146.45	\$27,297,686.68	\$1,104,459.77

L.C. CELIA GÓMEZ SERRANO
ENCARGADA DE LA DIRECCIÓN DE ADMINISTRACIÓN
Y FINANZAS

MTRO. JOSÉ J. CORTÉS SKEWES
RECTOR